



2026학년도 부산대학교
대학입학전형 결과자료






20



PUSAN NATIONAL UNIVERSITY



26



부산대학교
PUSAN NATIONAL UNIVERSITY

CONTENTS

목차

[수시모집]	1-1	학생부교과(학생부교과전형).....	1
	1-2	학생부교과(지역인재전형).....	4
	1-3	학생부교과(농어촌학생전형)	6
	2-1	학생부종합(학생부종합전형).....	9
	2-2	학생부종합(지역인재전형).....	12
	2-3	학생부종합(지역인재 저소득층학생전형).....	12
	2-4	학생부종합(사회배려자전형).....	13
	2-5	학생부종합(저소득층학생전형).....	16
	2-6	학생부종합(특성화고교졸업자전형).....	18
	2-7	학생부종합(특수교육대상자전형).....	19
	3-1	논술(논술전형).....	20
	3-2	논술(지역인재전형).....	21
	4-1	실기/실적(실기전형).....	22
	4-2~5	실기/실적(농어촌, 저소득, 특성화, 체육특기자).....	23
[정시모집]	5-1	수능(수능전형)	24
	5-2	수능(지역인재 저소득층학생전형)	27
[모집단위별 입학성적]	6	모집단위별 입학성적.....	28

《 2026학년도 대학입학전형 결과자료 50%, 70% 컷 산출 기준 》

- ◆ 등록인원의 50%, 70%에 해당하는 등위의 성적을 공개함

(예시) 등록인원 10명 / 50% 5등 / 70% 7등

- ◆ 등록인원의 50%, 70%에 해당하는 등위가 소수점으로 산출되는 경우 소수점 버림처리한 등위의 성적을 공개함

(예시) 등록인원 5명 / 50% 2등 / 70% 3등

1-1 학생부교과(학생부교과전형)

* 학생부 반영교과 : 국어, 수학, 영어, 사회, 과학, 한국사
 * 교과환산점수 : 반영교과 환산 점수(80점 만점)
 * 교과종합등급 : 반영교과 석차등급 평균

대학	모집단위	모집인원	지원인원	경쟁률	등록인원	최종추합번호	교과환산점수			교과종합등급		
							평균	70%	표준편차	평균	70%	표준편차
인문대학	국어국문학과	8	156	19.5	8	4	78.24	78.16	0.20	3.15	3.24	0.24
인문대학	중어중문학과	9	196	21.8	9	4	77.96	77.89	0.20	3.52	3.64	0.27
인문대학	일어일문학과	7	105	15.0	7	3	78.32	78.37	0.12	3.10	3.04	0.14
인문대학	영어영문학과	9	158	17.6	9	18	78.50	78.41	0.21	2.85	2.99	0.27
인문대학	불어불문학과	9	146	16.2	8	2	78.30	78.20	0.20	3.12	3.25	0.24
인문대학	독어독문학과	6	90	15.0	6	4	77.67	77.56	0.48	3.84	3.93	0.53
인문대학	노어노문학과	9	127	14.1	9	10	77.88	77.85	0.33	3.61	3.69	0.38
인문대학	한문학과	5	91	18.2	5	3	77.89	77.92	0.07	3.63	3.60	0.09
인문대학	언어정보학과	6	72	12.0	5	4	78.43	78.31	0.37	2.97	3.12	0.46
인문대학	사학과	8	77	9.6	8	5	78.45	78.41	0.45	2.93	2.99	0.56
인문대학	철학과	6	75	12.5	6	2	78.36	78.35	0.02	3.05	3.06	0.03
인문대학	고고학과	8	101	12.6	8	2	78.15	78.08	0.33	3.31	3.40	0.41
사회과학대학	행정학과	5	147	29.4	5	4	78.84	78.80	0.30	2.44	2.49	0.38
사회과학대학	정치외교학과	13	128	9.8	13	6	78.73	78.62	0.18	2.58	2.73	0.22
사회과학대학	사회복지학과	11	116	10.5	11	9	78.46	78.27	0.43	2.93	3.16	0.54
사회과학대학	사회학과	10	104	10.4	9	5	78.59	78.48	0.24	2.76	2.90	0.30
사회과학대학	심리학과	11	127	11.5	11	5	78.37	78.38	0.21	3.04	3.02	0.26
사회과학대학	문헌정보학과	9	104	11.6	9	1	78.56	78.55	0.12	2.80	2.81	0.14
사회과학대학	미디어커뮤니케이션학과	10	132	13.2	10	8	78.89	78.82	0.19	2.38	2.47	0.23
자연과학대학	수학과	9	48	5.3	8	6	77.82	78.15	1.74	3.32	3.31	1.17
자연과학대학	통계학과	9	138	15.3	8	10	78.71	78.64	0.17	2.61	2.69	0.21
자연과학대학	물리학과	10	88	8.8	10	8	77.99	78.06	0.36	3.48	3.43	0.39
자연과학대학	화학학과	14	84	6.0	14	8	78.65	78.62	0.49	2.68	2.72	0.61
자연과학대학	생명과학과	12	98	8.2	10	13	78.00	78.30	2.02	2.92	3.13	0.97
자연과학대학	미생물학과	9	53	5.9	9	6	78.48	78.56	0.38	2.90	2.80	0.47
자연과학대학	분자생물학과	9	86	9.6	9	8	78.78	78.67	0.31	2.52	2.67	0.39
자연과학대학	지질환경과학과	7	103	14.7	7	2	78.11	78.10	0.16	3.36	3.37	0.20
자연과학대학	해양학과	7	100	14.3	6	3	78.30	78.22	0.22	3.12	3.22	0.27
자연과학대학	대기환경과학과	6	56	9.3	6	4	78.37	78.36	0.06	3.04	3.05	0.07

1-1 학생부교과(학생부교과전형)

* 학생부 반영교과 : 국어, 수학, 영어, 사회, 과학, 한국사
 * 교과환산점수 : 반영교과 환산 점수(80점 만점)
 * 교과종합등급 : 반영교과 석차등급 평균

대학	모집단위	모집인원	지원인원	경쟁률	등록인원	최종추합번호	교과환산점수			교과종합등급		
							평균	70%	표준편차	평균	70%	표준편차
공과대학	기계공학부	57	492	8.6	56	43	79.01	78.85	0.21	2.23	2.44	0.26
공과대학	고분자공학과	11	121	11.0	10	9	78.42	78.30	0.23	2.95	3.12	0.30
공과대학	유기소재시스템공학과	12	71	5.9	7	0	77.54	78.41	2.05	3.37	2.99	0.96
공과대학	화공생명공학과	12	80	6.7	11	12	79.26	79.12	0.22	1.92	2.09	0.28
공과대학	환경공학과	9	101	11.2	8	4	78.52	78.48	0.19	2.84	2.90	0.23
공과대학	재료공학부	13	118	9.1	13	13	78.93	78.82	0.21	2.34	2.47	0.26
공과대학	전기전자공학부(전기공학전공)	12	65	5.4	11	16	79.06	79.05	0.34	2.17	2.19	0.42
공과대학	전기전자공학부(전자공학전공)	16	95	5.9	16	7	79.28	79.22	0.22	1.90	1.98	0.27
공과대학	전기전자공학부(반도체공학전공)	8	69	8.6	8	5	79.04	79.00	0.13	2.19	2.26	0.16
공과대학	건축학과	7	120	17.1	6	6	78.63	78.58	0.11	2.71	2.78	0.14
공과대학	건축공학과	8	54	6.8	7	5	78.42	78.34	0.26	2.97	3.07	0.32
공과대학	도시공학과	6	78	13.0	6	9	78.56	78.55	0.10	2.80	2.81	0.13
공과대학	사회기반시스템공학과	14	162	11.6	13	5	78.23	78.09	0.19	3.21	3.39	0.24
공과대학	항공우주공학과	15	105	7.0	14	12	78.69	78.60	0.15	2.64	2.74	0.19
공과대학	산업공학과	9	107	11.9	9	12	78.88	78.80	0.14	2.40	2.50	0.18
공과대학	조선해양공학과	14	182	13.0	13	7	78.45	78.36	0.18	2.94	3.05	0.22
공과대학	첨단IT자율전공	43	292	6.8	42	20	78.45	78.34	0.28	2.94	3.08	0.35
공과대학	미래도시건축환경융합전공	7	103	14.7	7	6	78.08	78.07	0.23	3.40	3.41	0.29
공과대학	첨단소재자율전공	15	95	6.3	15	7	78.09	78.11	0.45	3.38	3.37	0.54
공과대학	첨단모빌리티자율전공	20	148	7.4	19	9	78.59	78.54	0.10	2.76	2.83	0.13
공과대학	스마트시티전공	11	147	13.4	11	8	78.06	77.97	0.37	3.40	3.53	0.45
사범대학	국어교육과	9	84	9.3	9	14	78.88	78.81	0.15	2.39	2.48	0.18
사범대학	영어교육과	7	56	8.0	7	7	78.87	78.82	0.17	2.40	2.48	0.19
사범대학	교육학과	4	105	26.3	4	3	78.68	78.73	0.12	2.65	2.59	0.14
사범대학	특수교육과	6	53	8.8	6	3	78.57	78.67	0.26	2.79	2.66	0.33
사범대학	일반사회교육과	7	75	10.7	7	4	78.88	78.87	0.10	2.39	2.41	0.13
사범대학	역사교육과	6	52	8.7	6	10	78.48	78.49	0.28	2.91	2.89	0.34
사범대학	지리교육과	6	87	14.5	6	10	77.98	77.90	0.23	3.52	3.63	0.29
사범대학	윤리교육과	5	48	9.6	5	10	78.74	78.74	0.05	2.57	2.58	0.06
사범대학	수학교육과	6	33	5.5	6	12	78.96	78.97	0.33	2.31	2.28	0.42
사범대학	물리교육과	7	43	6.1	7	3	77.89	77.73	0.58	3.62	3.67	0.73
사범대학	화학교육과	6	43	7.2	6	4	78.17	78.36	0.40	3.28	3.05	0.49
사범대학	생물교육과	7	72	10.3	7	5	78.28	78.43	0.48	3.12	2.97	0.56
사범대학	지구과학교육과	7	60	8.6	6	4	78.22	78.28	0.53	3.17	3.14	0.54

1-1 학생부교과(학생부교과전형)

* 학생부 반영교과 : 국어, 수학, 영어, 사회, 과학, 한국사
 * 교과환산점수 : 반영교과 환산 점수(80점 만점)
 * 교과종합등급 : 반영교과 석차등급 평균

대학	모집단위	모집인원	지원인원	경쟁률	등록인원	최종추합번호	교과환산점수			교과종합등급		
							평균	70%	표준편차	평균	70%	표준편차
경제통상대학	무역학부	23	203	8.8	23	8	78.69	78.59	0.19	2.63	2.76	0.24
경제통상대학	경제학부	19	209	11.0	18	23	78.73	78.65	0.18	2.58	2.69	0.23
경제통상대학	국제학부	6	76	12.7	6	6	78.61	78.56	0.10	2.72	2.80	0.13
경제통상대학	관광컨벤션학과	6	97	16.2	5	2	77.94	77.83	0.46	3.58	3.71	0.57
경제통상대학	공공정책학부	6	62	10.3	6	9	78.81	78.84	0.14	2.48	2.45	0.17
경영대학	경영학과	40	333	8.3	39	33	78.90	78.75	0.21	2.37	2.56	0.27
생활과학대학	의류학과	5	82	16.4	5	1	78.17	78.16	0.08	3.26	3.31	0.07
생활과학대학	식품영양학과	12	48	4.0	12	16	78.34	78.30	0.55	3.07	3.13	0.66
생활과학대학	실내환경디자인학과	7	165	23.6	7	0	78.07	77.88	0.28	3.41	3.65	0.35
생활과학대학	아동가족학과	7	79	11.3	6	5	77.29	77.77	1.52	3.80	3.78	0.66
생활과학대학	스포츠과학과	17	417	24.5	17	5	77.74	77.75	0.25	3.81	3.81	0.29
예술대학	예술문화영상학과	4	41	10.3	4	0	78.62	78.66	0.07	2.73	2.67	0.09
간호대학	간호학과	10	84	8.4	10	17	79.04	78.93	0.25	2.20	2.34	0.31
생명자원과학대학	원예생명과학과	6	83	13.8	4	3	77.13	77.15	0.07	4.49	4.47	0.13
생명자원과학대학	식품공학과	6	38	6.3	6	3	77.86	77.74	0.23	3.67	3.82	0.29
생명자원과학대학	생명환경화학과	5	32	6.4	3	2	76.51			4.59		
생명자원과학대학	바이오소재과학과	5	27	5.4	2	1	76.91			4.13		
생명자원과학대학	바이오산업기계공학과	10	95	9.5	10	1	77.73	77.68	0.18	3.84	3.90	0.22
생명자원과학대학	IT응용공학과	5	56	11.2	5	6	77.77	77.80	0.32	3.77	3.74	0.40
생명자원과학대학	바이오환경에너지학과	8	103	12.9	8	7	77.55	77.46	0.37	4.04	4.18	0.43
생명자원과학대학	조경학과	10	190	19.0	10	7	77.60	77.49	0.14	3.97	4.14	0.20
생명자원과학대학	식품자원경제학과	7	49	7.0	6	1	77.99	78.04	0.34	3.35	3.42	0.17
정보의생명공학대학	의생명융합공학부	28	122	4.4	23	7	78.07	77.95	0.71	3.32	3.57	0.69
정보의생명공학대학	정보컴퓨터공학부(컴퓨터공학전공)	20	132	6.6	19	17	78.77	78.71	0.25	2.53	2.62	0.32
정보의생명공학대학	정보컴퓨터공학부(인공지능전공)	12	60	5.0	12	9	78.78	78.78	0.22	2.52	2.53	0.28
정보의생명공학대학	정보컴퓨터공학부(디자인테크놀로지전공)	11	114	10.4	11	8	78.63	78.56	0.16	2.71	2.80	0.20
학부대학	첨단융합학부	25	152	6.1	23	9	78.33	78.26	0.18	3.08	3.17	0.22
학부대학	응용생명융합학부	25	100	4.0	7	0	77.54	77.60	0.43	3.82	3.89	0.45
학부대학	자유전공학부	41	473	11.5	37	36	78.78	78.65	0.32	2.52	2.68	0.40
의과대학	의예과	10	129	12.9	9	13	79.95	79.94	0.02	1.07	1.07	0.02

1-2 학생부교과(지역인재전형)

* 학생부 반영교과 : 국어, 수학, 영어, 사회, 과학, 한국사
 * 교과환산점수 : 반영교과 환산 점수(80점 만점)
 * 교과종합등급 : 반영교과 석차등급 평균

대학	모집단위	모집인원	지원인원	경쟁률	등록인원	최종추합번호	교과환산점수			교과종합등급		
							평균	70%	표준편차	평균	70%	표준편차
인문대학	한문학과	3	67	22.3	3	0	78.09			3.39		
사회과학대학	행정학과	5	77	15.4	5	3	78.90	78.94	0.06	2.38	2.33	0.08
사회과학대학	정치외교학과	7	102	14.6	7	7	78.48	78.44	0.19	2.90	2.95	0.24
사회과학대학	사회복지학과	11	125	11.4	10	13	78.08	78.05	0.29	3.36	3.44	0.31
사회과학대학	사회학과	5	62	12.4	5	7	78.52	78.53	0.24	2.85	2.84	0.30
사회과학대학	심리학과	11	138	12.5	11	7	78.65	78.46	0.29	2.69	2.93	0.37
사회과학대학	문헌정보학과	5	75	15.0	5	2	78.61	78.56	0.16	2.74	2.80	0.20
사회과학대학	미디어커뮤니케이션학과	5	72	14.4	5	3	78.48	78.49	0.08	2.90	2.89	0.10
자연과학대학	수학과	5	33	6.6	3	4	77.78			3.76		
자연과학대학	통계학과	6	166	27.7	6	3	78.66	78.58	0.12	2.67	2.77	0.15
자연과학대학	물리학과	6	48	8.0	6	2	78.51	78.53	0.11	2.86	2.84	0.14
자연과학대학	화학학과	8	49	6.1	8	8	78.74	78.74	0.20	2.57	2.57	0.25
자연과학대학	생명과학과	5	35	7.0	5	1	78.77	78.87	0.39	2.54	2.41	0.49
자연과학대학	미생물학과	8	63	7.9	8	7	78.51	78.49	0.11	2.87	2.89	0.13
자연과학대학	분자생물학과	5	67	13.4	5	4	78.51	78.50	0.10	2.87	2.88	0.13
자연과학대학	지질환경과학과	4	52	13.0	4	8	77.91	77.97	0.15	3.61	3.53	0.18
자연과학대학	해양학과	6	67	11.2	6	6	78.22	78.10	0.24	3.23	3.38	0.30
자연과학대학	대기환경과학과	5	47	9.4	5	6	78.43	78.27	0.34	2.96	3.16	0.42
공과대학	기계공학부	37	243	6.6	35	26	78.98	78.91	0.17	2.27	2.36	0.22
공과대학	화공생명공학과	6	43	7.2	6	6	79.14	79.09	0.18	2.08	2.13	0.23
공과대학	재료공학부	8	93	11.6	8	0	78.91	78.88	0.10	2.36	2.40	0.12
공과대학	전기전자공학부(전기공학전공)	5	30	6.0	5	5	79.09	79.12	0.09	2.13	2.10	0.12
공과대학	전기전자공학부(전자공학전공)	14	104	7.4	14	15	79.12	79.06	0.13	2.10	2.18	0.16
공과대학	전기전자공학부(반도체공학전공)	6	64	10.7	6	3	79.00	78.85	0.22	2.25	2.44	0.28
공과대학	건축학과	5	103	20.6	5	7	78.57	78.53	0.10	2.79	2.84	0.13
공과대학	건축공학과	4	39	9.8	3	4	77.99			3.52		
공과대학	사회기반시스템공학과	8	104	13.0	8	7	78.05	78.05	0.22	3.44	3.44	0.28

1-2 학생부교과(지역인재전형)

- * 학생부 반영교과 : 국어, 수학, 영어, 사회, 과학, 한국사
- * 교과환산점수 : 반영교과 환산 점수(80점 만점)
- * 교과종합등급 : 반영교과 석차등급 평균

대학	모집단위	모집인원	지원인원	경쟁률	등록인원	최종추합번호	교과환산점수			교과종합등급		
							평균	70%	표준편차	평균	70%	표준편차
공과대학	항공우주공학과	4	41	10.3	4	0	78.71	78.70	0.13	2.61	2.63	0.17
공과대학	조선해양공학과	10	152	15.2	10	16	78.54	78.51	0.09	2.83	2.86	0.11
공과대학	첨단IT자율전공	20	170	8.5	20	19	78.41	78.23	0.28	2.98	3.11	0.34
공과대학	첨단모빌리티자율전공	7	69	9.9	7	4	78.52	78.51	0.08	2.85	2.87	0.10
경제통상대학	무역학부	15	138	9.2	15	7	78.54	78.49	0.10	2.82	2.89	0.13
경제통상대학	경제학부	14	164	11.7	14	14	78.76	78.70	0.16	2.55	2.62	0.20
경제통상대학	관광컨벤션학과	4	46	11.5	4	0	78.28	78.45	0.37	3.15	2.94	0.46
경제통상대학	공공정책학부	3	30	10.0	3	0	78.73			2.59		
경영대학	경영학과	15	166	11.1	15	9	78.94	78.79	0.24	2.33	2.52	0.30
간호대학	간호학과	16	174	10.9	15	8	79.16	79.13	0.09	2.04	2.08	0.11
생명자원과학대학	식품공학과	5	29	5.8	3	3	77.63			3.91		
생명자원과학대학	생명환경화학학과	4	29	7.3	4	1	77.58	77.53	0.34	3.96	4.00	0.39
생명자원과학대학	바이오소재과학과	5	31	6.2	2	5	77.22			4.32		
생명자원과학대학	IT응용공학과	5	60	12.0	5	4	78.11	78.02	0.18	3.36	3.47	0.22
생명자원과학대학	바이오환경에너지학과	6	121	20.2	6	2	77.72	77.66	0.10	3.85	3.93	0.12
생명자원과학대학	조경학과	3	52	17.3	3	2	77.82			3.73		
정보의생명공학대학	의생명융합공학부	15	70	4.7	8	0	78.03	78.30	1.24	3.32	3.13	1.24
정보의생명공학대학	정보컴퓨터공학부(컴퓨터공학전공)	7	44	6.3	7	6	78.84	78.87	0.32	2.45	2.42	0.40
정보의생명공학대학	정보컴퓨터공학부(인공지능전공)	6	37	6.2	3	7	78.58			2.77		
학부대학	첨단융합학부	15	122	8.1	15	14	78.34	78.26	0.22	3.07	3.18	0.27
학부대학	응용생명융합학부	10	57	5.7	1	0						
학부대학	자유전공학부	30	364	12.1	29	25	78.81	78.62	0.26	2.49	2.73	0.32
약학대학	약학부	12	176	14.7	12	8	79.67	79.64	0.05	1.41	1.44	0.06
의과대학	의예과	27	216	8.0	27	31	79.96	79.93	0.03	1.05	1.08	0.04
치과대학	치의예과	20	254	12.7	20	28	79.73	79.70	0.12	1.33	1.38	0.15
한의학전문대학원	한의학전문대학원(학·석사통합과정)	14	268	19.1	14	14	79.59	79.57	0.06	1.51	1.53	0.07

1-3 학생부교과(농어촌학생전형)

* 학생부 반영교과 : 국어, 수학, 영어, 사회, 과학, 한국사
 * 교과환산점수 : 반영교과 환산 점수(80점 만점)
 * 교과종합등급 : 반영교과 석차등급 평균

대학	모집단위	모집인원	지원인원	경쟁률	등록인원	최종추합번호	교과환산점수			교과종합등급		
							평균	70%	표준편차	평균	70%	표준편차
인문대학	국어국문학과	1	6	6.0	1	0						
인문대학	중어중문학과	1	7	7.0	1	0						
인문대학	일어일문학과	1	7	7.0	1	0						
인문대학	영어영문학과	1	7	7.0	1	1						
인문대학	불어불문학과	1	7	7.0	1	0						
인문대학	독어독문학과	1	6	6.0	1	0						
인문대학	노어노문학과	1	8	8.0	1	1						
인문대학	한문학과	1	7	7.0	1	0						
인문대학	언어정보학과	1	7	7.0	1	2						
인문대학	사학과	1	8	8.0	1	0						
인문대학	철학과	1	6	6.0	1	1						
인문대학	고고학과	1	7	7.0	1	1						
사회과학대학	행정학과	1	8	8.0	1	3						
사회과학대학	정치외교학과	1	8	8.0	1	0						
사회과학대학	사회복지학과	1	7	7.0	1	1						
사회과학대학	사회학과	1	7	7.0	1	1						
사회과학대학	심리학과	1	8	8.0	1	0						
사회과학대학	문헌정보학과	1	9	9.0	1	1						
사회과학대학	미디어커뮤니케이션학과	1	9	9.0	1	0						
자연과학대학	수학과	1	5	5.0	1	0						
자연과학대학	통계학과	1	7	7.0	1	0						
자연과학대학	물리학과	2	13	6.5	2	0	78.53			2.84		
자연과학대학	화학학과	2	9	4.5	2	1	79.04			2.21		
자연과학대학	생명과학과	1	7	7.0	1	1						
자연과학대학	미생물학과	2	11	5.5	2	8	78.21			3.24		
자연과학대학	분자생물학과	2	12	6.0	2	1	79.15			2.07		
자연과학대학	지질환경과학과	1	5	5.0	1	0						
자연과학대학	해양학과	1	5	5.0	1	0						
자연과학대학	대기환경과학과	1	6	6.0	1	0						

1-3 학생부교과(농어촌학생전형)

* 학생부 반영교과 : 국어, 수학, 영어, 사회, 과학, 한국사
 * 교과환산점수 : 반영교과 환산 점수(80점 만점)
 * 교과종합등급 : 반영교과 석차등급 평균

대학	모집단위	모집인원	지원인원	경쟁률	등록인원	최종추합번호	교과환산점수			교과종합등급		
							평균	70%	표준편차	평균	70%	표준편차
공과대학	기계공학부	5	27	5.4	5	7	79.16	79.15	0.13	2.05	2.06	0.17
공과대학	고분자공학과	2	11	5.5	2	3	78.93			2.34		
공과대학	유기소재시스템공학과	2	9	4.5	2	0	78.69			2.63		
공과대학	화공생명공학과	2	9	4.5	2	1	79.46			1.67		
공과대학	환경공학과	1	11	11.0	1	1						
공과대학	재료공학부	3	14	4.7	3	4	79.09			2.14		
공과대학	전기전자공학부(전기공학전공)	2	19	9.5	2	0	78.95			2.32		
공과대학	전기전자공학부(전자공학전공)	2	9	4.5	2	1	77.95			3.56		
공과대학	전기전자공학부(반도체공학전공)	1	5	5.0	1	0						
공과대학	건축학과	1	11	11.0	1	2						
공과대학	건축공학과	1	6	6.0	1	0						
공과대학	도시공학과	1	6	6.0	1	0						
공과대학	사회기반시스템공학과	2	13	6.5	2	2	78.33			3.09		
공과대학	항공우주공학과	1	5	5.0	1	1						
공과대학	산업공학과	2	10	5.0	2	1	78.91			2.36		
공과대학	조선해양공학과	3	27	9.0	3	4	78.68			2.65		
공과대학	첨단IT자율전공	3	21	7.0	3	3	78.73			2.59		
공과대학	미래도시건축환경융합전공	1	6	6.0	1	1						
공과대학	첨단소재자율전공	1	4	4.0	1	0						
공과대학	첨단모빌리티자율전공	2	15	7.5	2	1	78.48			2.90		
공과대학	스마트시티전공	1	5	5.0	1	0						
사범대학	국어교육과	1	6	6.0	1	0						
사범대학	영어교육과	1	4	4.0	1	1						
사범대학	교육학과	1	5	5.0	1	0						
사범대학	유아교육과	1	5	5.0	1	0						
사범대학	일반사회교육과	1	7	7.0	1	0						
사범대학	역사교육과	1	7	7.0	1	2						
사범대학	지리교육과	1	7	7.0	1	1						
사범대학	윤리교육과	1	10	10.0	1	3						

1-3 학생부교과(농어촌학생전형)

* 학생부 반영교과 : 국어, 수학, 영어, 사회, 과학, 한국사
 * 교과환산점수 : 반영교과 환산 점수(80점 만점)
 * 교과종합등급 : 반영교과 석차등급 평균

대학	모집단위	모집인원	지원인원	경쟁률	등록인원	최종추합번호	교과환산점수			교과종합등급		
							평균	70%	표준편차	평균	70%	표준편차
사범대학	수학교육과	1	7	7.0	1	3						
사범대학	물리교육과	1	4	4.0	0	0						
사범대학	화학교육과	1	4	4.0	1	0						
사범대학	생물교육과	1	5	5.0	1	1						
사범대학	지구과학교육과	1	6	6.0	1	3						
경제통상대학	무역학부	3	17	5.7	3	3	78.92				2.35	
경제통상대학	경제학부	3	21	7.0	3	7	79.08				2.15	
경제통상대학	공공정책학부	2	12	6.0	2	4	78.59				2.76	
경영대학	경영학과	7	47	6.7	7	12	79.16	79.14	0.15	2.06	2.07	0.19
생활과학대학	의류학과	1	9	9.0	1	2						
생활과학대학	식품영양학과	1	5	5.0	1	4						
생활과학대학	실내환경디자인학과	1	13	13.0	1	0						
생활과학대학	아동가족학과	1	4	4.0	1	1						
예술대학	예술문화영상학과	2	11	5.5	2	2	78.31				3.11	
간호대학	간호학과	2	19	9.5	2	4	79.43				1.72	
생명자원과학대학	원예생명과학과	1	10	10.0	1	1						
생명자원과학대학	식품공학과	1	5	5.0	1	1						
생명자원과학대학	생명환경화학학과	1	8	8.0	1	1						
생명자원과학대학	바이오소재과학과	1	5	5.0	1	0						
생명자원과학대학	바이오산업기계공학과	1	7	7.0	1	2						
생명자원과학대학	IT응용공학과	1	5	5.0	1	3						
생명자원과학대학	바이오환경에너지학과	1	5	5.0	1	1						
생명자원과학대학	조경학과	1	13	13.0	1	4						
생명자원과학대학	식품자원경제학과	1	8	8.0	1	2						
정보의생명공학대학	의생명융합공학부	3	19	6.3	3	9	78.53				2.84	
정보의생명공학대학	정보컴퓨터공학부(컴퓨터공학전공)	3	19	6.3	3	7	79.07				2.16	
정보의생명공학대학	정보컴퓨터공학부(인공지능전공)	1	5	5.0	1	0						
정보의생명공학대학	정보컴퓨터공학부(디자인테크놀로지전공)	1	7	7.0	1	0						
학부대학	첨단융합학부	5	37	7.4	5	7	78.69	78.63	0.11	2.63	2.71	0.14
학부대학	응용생명융합학부	3	22	7.3	3	2	78.28				3.15	

2-1 학생부종합(학생부종합전형)

* 교과종합등급 : 국어, 수학, 영어, 사회, 과학, 한국사 석차등급 평균

대학	모집단위	모집 인원	지원 인원	경쟁률	등록 인원	최종 추합 번호	교과종합등급			
							평균	50%	70%	표준 편차
인문대학	국어국문학과	4	42	10.5	4	5	3.13	2.95	2.95	0.55
인문대학	중어중문학과	5	54	10.8	5	2	3.71	3.18	3.62	1.10
인문대학	일어일문학과	7	93	13.3	7	3	3.10	3.04	3.10	0.31
인문대학	영어영문학과	7	54	7.7	7	2	3.16	2.82	3.05	0.57
인문대학	독어독문학과	9	60	6.7	9	6	3.97	3.88	4.19	0.63
인문대학	노어노문학과	4	38	9.5	3	3	3.53			
인문대학	한문학과	5	42	8.4	5	0	4.64	3.78	4.25	1.46
인문대학	언어정보학과	5	44	8.8	5	3	2.93	2.84	2.98	0.39
인문대학	사학과	8	57	7.1	6	6	2.93	2.88	2.98	0.13
인문대학	철학과	6	76	12.7	6	4	3.03	2.89	3.16	0.41
인문대학	고고학과	8	62	7.8	8	2	3.66	3.51	3.68	0.66
사회과학대학	행정학과	5	100	20.0	5	7	2.21	2.17	2.26	0.33
사회과학대학	사회학과	7	126	18.0	7	9	2.98	2.82	2.99	0.32
사회과학대학	문헌정보학과	5	63	12.6	5	5	3.86	2.95	2.95	1.36
자연과학대학	수학과	6	47	7.8	6	2	2.73	2.51	2.54	0.43
자연과학대학	물리학과	15	114	7.6	14	9	2.85	2.80	2.92	0.22
자연과학대학	화학학과	5	54	10.8	5	9	2.07	1.71	2.21	0.39
자연과학대학	생명과학과	10	173	17.3	9	13	2.45	1.99	2.31	0.72
자연과학대학	미생물학과	10	60	6.0	10	4	2.52	2.46	2.53	0.17
자연과학대학	분자생물학과	13	79	6.1	13	8	2.47	2.40	2.57	0.30
자연과학대학	지질환경과학과	5	46	9.2	5	1	2.98	2.91	3.07	0.25
자연과학대학	해양학과	7	88	12.6	7	2	3.01	2.83	3.04	0.28
자연과학대학	대기환경과학과	6	59	9.8	6	2	2.88	2.54	3.09	0.40
공과대학	기계공학부	30	225	7.5	30	14	2.38	2.44	2.49	0.29
공과대학	고분자공학과	10	59	5.9	10	4	2.64	2.59	2.88	0.29

2-1 학생부종합(학생부종합전형)

* 교과종합등급 : 국어, 수학, 영어, 사회, 과학, 한국사 석차등급 평균

대학	모집단위	모집인원	지원인원	경쟁률	등록인원	최종추합번호	교과종합등급			
							평균	50%	70%	표준편차
공과대학	유기소재시스템공학과	13	109	8.4	12	11	3.20	2.77	2.90	1.20
공과대학	화공생명공학과	7	133	19.0	7	6	1.75	1.77	1.78	0.12
공과대학	환경공학과	14	134	9.6	14	7	2.91	2.78	2.88	1.11
공과대학	재료공학부	12	83	6.9	12	6	2.35	2.39	2.51	0.28
공과대학	전기전자공학부(전기공학전공)	10	70	7.0	10	3	2.13	2.14	2.25	0.26
공과대학	전기전자공학부(전자공학전공)	6	47	7.8	6	7	1.97	1.86	1.94	0.33
공과대학	전기전자공학부(반도체공학전공)	5	53	10.6	5	3	2.32	2.27	2.32	0.16
공과대학	건축학과	8	86	10.8	8	1	2.61	2.61	2.63	0.51
공과대학	건축공학과	7	58	8.3	7	8	2.88	2.79	2.92	0.18
공과대학	도시공학과	7	59	8.4	7	6	3.05	2.78	3.07	0.30
공과대학	사회기반시스템공학과	7	49	7.0	7	3	3.12	3.07	3.08	0.16
공과대학	항공우주공학과	9	111	12.3	9	11	2.52	2.40	2.50	0.30
공과대학	산업공학과	10	63	6.3	10	4	2.59	2.55	2.70	0.25
공과대학	조선해양공학과	10	82	8.2	9	3	3.87	2.86	2.99	1.86
사범대학	국어교육과	6	64	10.7	6	4	2.44	2.35	2.42	0.17
사범대학	영어교육과	8	49	6.1	8	4	2.67	2.58	2.65	0.21
사범대학	교육학과	6	66	11.0	6	9	2.43	2.35	2.58	0.31
사범대학	유아교육과	7	63	9.0	7	4	3.56	3.42	3.54	0.34
사범대학	특수교육과	6	35	5.8	5	6	3.22	3.17	3.20	0.90
사범대학	역사교육과	6	67	11.2	6	3	2.44	2.47	2.48	0.19
사범대학	윤리교육과	3	34	11.3	3	0	2.47			
사범대학	수학교육과	9	74	8.2	9	1	2.30	2.32	2.40	0.29
사범대학	화학교육과	5	37	7.4	5	1	2.65	2.28	2.96	0.46
사범대학	생물교육과	5	59	11.8	5	6	2.31	2.12	2.19	0.26

2-1 학생부종합(학생부종합전형)

* 교과종합등급 : 국어, 수학, 영어, 사회, 과학, 한국사 석차등급 평균

대학	모집단위	모집인원	지원인원	경쟁률	등록인원	최종추합번호	교과종합등급			
							평균	50%	70%	표준편차
경제통상대학	무역학부	7	79	11.3	7	3	2.58	2.36	2.64	0.24
경제통상대학	경제학부	14	145	10.4	14	14	2.51	2.51	2.54	0.28
경제통상대학	국제학부	8	152	19.0	8	2	3.04	2.91	3.02	0.34
경제통상대학	관광컨벤션학과	4	43	10.8	4	1	3.02	2.89	2.89	0.32
경제통상대학	공공정책학부	5	61	12.2	5	2	2.34	2.33	2.35	0.15
경영대학	경영학과	20	220	11.0	18	30	2.18	2.20	2.38	0.26
생활과학대학	의류학과	8	85	10.6	8	6	3.70	3.66	3.68	0.31
생활과학대학	식품영양학과	11	67	6.1	11	5	2.79	2.47	2.81	0.38
생활과학대학	실내환경디자인학과	7	70	10.0	7	0	3.48	3.53	3.54	0.24
생활과학대학	아동가족학과	5	40	8.0	5	1	2.80	2.58	2.67	0.29
예술대학	예술문화영상학과	5	64	12.8	5	0	2.62	2.61	2.68	0.25
생명자원과학대학	원예생명과학과	13	124	9.5	13	7	4.08	4.07	4.26	0.32
생명자원과학대학	식품공학과	7	60	8.6	7	9	3.88	3.82	3.84	0.11
생명자원과학대학	생명환경화학과	5	50	10.0	3	4	4.90			
생명자원과학대학	바이오소재과학과	5	28	5.6	5	4	4.53	3.79	3.93	1.30
생명자원과학대학	바이오산업기계공학과	5	39	7.8	3	2	3.60			
생명자원과학대학	IT응용공학과	5	36	7.2	4	4	3.51	3.56	3.56	0.35
생명자원과학대학	바이오환경에너지학과	5	34	6.8	5	5	3.85	3.70	3.79	0.24
생명자원과학대학	조경학과	12	96	8.0	12	9	4.15	4.08	4.30	0.39
생명자원과학대학	식품자원경제학과	5	26	5.2	5	0	3.36	3.36	3.37	0.08
정보의생명공학대학	의생명융합공학부	15	105	7.0	15	7	2.61	2.63	2.84	0.35
정보의생명공학대학	정보컴퓨터공학부(컴퓨터공학전공)	12	87	7.3	12	15	2.65	2.49	2.52	1.10
정보의생명공학대학	정보컴퓨터공학부(인공지능전공)	8	79	9.9	8	4	5.06	5.94	6.48	2.13
학부대학	첨단융합학부	42	295	7.0	42	18	2.86	2.84	2.95	0.32
학부대학	응용생명융합학부	20	180	9.0	20	5	3.16	3.16	3.33	0.23
학부대학	자유전공학부	30	481	16.0	29	14	2.33	2.33	2.46	0.42

2-2 학생부종합(지역인재전형)

* 교과종합등급 : 국어, 수학, 영어, 사회, 과학, 한국사 석차등급 평균

대학	모집단위	모집인원	지원인원	경쟁률	등록인원	최종추합번호	교과종합등급			
							평균	50%	70%	표준편차
인문대학	불어불문학과	3	28	9.3	3	1	4.88			
자연과학대학	대기환경과학과	4	41	10.3	4	2	2.88	2.83	2.83	0.08
공과대학	기계공학부	15	127	8.5	15	5	3.09	2.32	2.61	1.57
공과대학	고분자공학과	4	29	7.3	4	1	2.74	2.43	2.43	0.33
공과대학	재료공학부	5	38	7.6	5	3	2.61	2.69	2.71	0.39
공과대학	도시공학과	6	41	6.8	6	4	3.20	3.15	3.22	0.46
공과대학	사회기반시스템공학과	6	39	6.5	6	1	3.01	2.95	3.04	0.10
생활과학대학	의류학과	8	47	5.9	8	2	3.43	3.17	3.39	0.43
간호대학	간호학과	14	107	7.6	14	4	2.24	2.14	2.39	0.26
생명자원과학대학	생명환경화학과	3	24	8.0	3	1	3.94			
생명자원과학대학	IT응용공학과	4	27	6.8	4	0	3.66	3.57	3.57	0.19
생명자원과학대학	식품자원경제학과	4	22	5.5	4	2	3.76	3.76	3.76	0.41
정보의생명공학대학	의생명융합공학부	15	169	11.3	14	11	2.67	2.80	2.87	0.35
학부대학	첨단융합학부	20	138	6.9	19	11	3.51	2.86	3.00	1.40
약학대학	약학부	12	208	17.3	6	0	1.51	1.50	1.51	0.05
의과대학	의예과	30	207	6.9	30	6	1.36	1.20	1.29	0.35
치과대학	치의예과	20	183	9.2	20	5	1.46	1.44	1.51	0.10

2-3 학생부종합(지역인재 저소득층학생전형)

* 교과종합등급 : 국어, 수학, 영어, 사회, 과학, 한국사 석차등급 평균

대학	모집단위	모집인원	지원인원	경쟁률	등록인원	최종추합번호	교과종합등급			
							평균	50%	70%	표준편차
간호대학	간호학과	2	17	8.5	2	1	2.76			
약학대학	약학부	2	21	10.5	1	0				
의과대학	의예과	3	35	11.7	1	0				
치과대학	치의예과	2	13	6.5	0	0				
한의학전문대학원	한의학전문대학원(학·석사통합과정)	1	3	3.0	0	0				

2-4 학생부종합(사회배려자전형)

* 교과종합등급 : 국어, 수학, 영어, 사회, 과학, 한국사 석차등급 평균

대학	모집단위	모집인원	지원인원	경쟁률	등록인원	최종추합번호	교과종합등급			
							평균	50%	70%	표준편차
인문대학	국어국문학과	1	8	8.0	1	1				
인문대학	중어중문학과	2	13	6.5	2	0	4.00			
인문대학	일어일문학과	2	21	10.5	2	0	3.28			
인문대학	영어영문학과	3	19	6.3	3	1	3.89			
인문대학	불어불문학과	1	10	10.0	1	0				
인문대학	독어독문학과	1	6	6.0	1	0				
인문대학	노어노문학과	1	7	7.0	1	1				
인문대학	한문학과	1	5	5.0	1	0				
인문대학	언어정보학과	1	7	7.0	1	0				
인문대학	사학과	2	10	5.0	2	3	3.60			
인문대학	철학과	1	9	9.0	1	0				
인문대학	고고학과	1	5	5.0	1	2				
사회과학대학	행정학과	2	24	12.0	2	0	2.26			
사회과학대학	정치외교학과	2	12	6.0	2	2	2.52			
사회과학대학	사회복지학과	2	18	9.0	2	1	3.33			
사회과학대학	사회학과	2	21	10.5	2	2	3.34			
사회과학대학	심리학과	2	20	10.0	2	2	3.05			
사회과학대학	문헌정보학과	2	18	9.0	2	1	4.44			
사회과학대학	미디어커뮤니케이션학과	1	14	14.0	1	2				
자연과학대학	수학과	2	9	4.5	2	0	3.53			
자연과학대학	통계학과	2	8	4.0	2	1	2.90			
자연과학대학	물리학과	3	18	6.0	3	0	2.86			
자연과학대학	화학과	4	15	3.8	4	4	2.69	2.66	2.66	0.25
자연과학대학	생명과학과	2	21	10.5	2	1	3.09			
자연과학대학	미생물학과	2	13	6.5	2	1	2.83			
자연과학대학	분자생물학과	2	12	6.0	2	0	2.75			
자연과학대학	지질환경과학과	2	14	7.0	2	1	3.47			
자연과학대학	해양학과	2	11	5.5	2	1	3.45			
자연과학대학	대기환경과학과	2	9	4.5	2	1	3.33			

2-4 학생부종합(사회배려자전형)

* 교과종합등급 : 국어, 수학, 영어, 사회, 과학, 한국사 석차등급 평균

대학	모집단위	모집인원	지원인원	경쟁률	등록인원	최종추합번호	교과종합등급			
							평균	50%	70%	표준편차
공과대학	기계공학부	11	71	6.5	11	12	2.60	2.49	2.54	0.22
공과대학	고분자공학과	2	13	6.5	2	2	2.83			
공과대학	유기소재시스템공학과	2	9	4.5	2	2	3.54			
공과대학	화공생명공학과	3	19	6.3	2	0	2.06			
공과대학	환경공학과	2	16	8.0	2	4	2.60			
공과대학	재료공학부	5	27	5.4	4	4	2.70	2.44	2.44	0.33
공과대학	전기전자공학부(전기공학전공)	4	21	5.3	4	4	3.25	3.27	3.27	0.33
공과대학	전기전자공학부(전자공학전공)	4	24	6.0	4	4	2.58	2.58	2.58	0.20
공과대학	전기전자공학부(반도체공학전공)	2	10	5.0	2	3	2.56			
공과대학	건축학과	2	23	11.5	2	4	3.49			
공과대학	건축공학과	2	9	4.5	2	2	3.25			
공과대학	도시공학과	2	15	7.5	2	6	5.05			
공과대학	사회기반시스템공학과	4	19	4.8	4	4	3.34	3.22	3.22	0.24
공과대학	항공우주공학과	1	9	9.0	1	1				
공과대학	산업공학과	2	10	5.0	2	0	2.80			
공과대학	조선해양공학과	4	20	5.0	4	2	3.18	3.11	3.11	0.13
공과대학	첨단IT자율전공	5	27	5.4	4	2	3.08	3.04	3.04	0.10
공과대학	첨단소재자율전공	2	13	6.5	2	1	3.19			
공과대학	첨단모빌리티자율전공	3	18	6.0	3	0	3.20			
공과대학	스마트시티전공	1	7	7.0	1	0				
사범대학	국어교육과	1	7	7.0	1	1				
사범대학	영어교육과	2	17	8.5	2	4	2.61			
사범대학	유아교육과	1	12	12.0	1	0				
사범대학	특수교육과	1	10	10.0	1	1				
사범대학	일반사회교육과	1	11	11.0	1	2				
사범대학	역사교육과	1	11	11.0	1	3				
사범대학	지리교육과	1	7	7.0	1	0				
사범대학	수학교육과	2	11	5.5	2	1	2.56			
사범대학	화학교육과	1	7	7.0	1	0				

2-4 학생부종합(사회배려자전형)

* 교과종합등급 : 국어, 수학, 영어, 사회, 과학, 한국사 석차등급 평균

대학	모집단위	모집 인원	지원 인원	경쟁률	등록 인원	최종 추합 번호	교과종합등급			
							평균	50%	70%	표준 편차
사범대학	생물교육과	1	10	10.0	1	0				
사범대학	지구과학교육과	1	6	6.0	1	1				
경제통상대학	무역학부	5	35	7.0	5	7	2.79	2.76	2.83	0.16
경제통상대학	경제학부	5	31	6.2	5	0	2.54	2.49	2.55	0.05
경제통상대학	국제학부	1	7	7.0	1	0				
경제통상대학	관광컨벤션학과	1	8	8.0	1	0				
경제통상대학	공공정책학부	2	16	8.0	2	4	2.70			
경영대학	경영학과	9	66	7.3	9	4	2.35	2.32	2.38	0.20
생활과학대학	의류학과	2	16	8.0	2	2	4.74			
생활과학대학	식품영양학과	2	15	7.5	2	1	3.49			
생활과학대학	실내환경디자인학과	1	10	10.0	1	2				
생활과학대학	아동가족학과	1	4	4.0	1	0				
생활과학대학	스포츠과학과	1	19	19.0	1	0				
예술대학	예술문화영상학과	1	9	9.0	1	0				
간호대학	간호학과	5	41	8.2	5	3	2.61	2.52	2.55	0.23
생명자원과학대학	원예생명과학과	1	8	8.0	1	0				
생명자원과학대학	식품공학과	1	5	5.0	0	0				
생명자원과학대학	생명환경화학과	1	5	5.0	1	4				
생명자원과학대학	바이오소재과학과	1	6	6.0	1	0				
생명자원과학대학	바이오산업기계공학과	1	7	7.0	1	0				
생명자원과학대학	IT응용공학과	1	7	7.0	1	1				
생명자원과학대학	바이오환경에너지학과	1	5	5.0	1	0				
생명자원과학대학	조경학과	2	12	6.0	2	0	4.47			
생명자원과학대학	식품자원경제학과	1	5	5.0	1	1				
정보의생명공학대학	의생명융합공학부	5	33	6.6	5	0	2.60	2.52	2.62	0.29
정보의생명공학대학	정보컴퓨터공학부(컴퓨터공학전공)	5	38	7.6	5	5	2.65	2.54	2.79	0.33
정보의생명공학대학	정보컴퓨터공학부(인공지능전공)	4	22	5.5	4	2	2.78	2.76	2.76	0.21
학부대학	첨단융합학부	8	64	8.0	8	2	3.05	3.00	3.07	0.18
학부대학	응용생명융합학부	5	27	5.4	5	2	3.83	3.92	4.05	0.43
학부대학	자유전공학부	8	78	9.8	8	3	2.46	2.53	2.55	0.25

2-5 학생부종합(저소득층학생전형)

* 교과종합등급 : 국어, 수학, 영어, 사회, 과학, 한국사 석차등급 평균

대학	모집단위	모집 인원	지원 인원	경쟁률	등록 인원	최종 추합 번호	교과종합등급			
							평균	50%	70%	표준 편차
인문대학	국어국문학과	1	6	6.0	1	0				
인문대학	중어중문학과	1	11	11.0	1	0				
인문대학	일어일문학과	1	11	11.0	1	0				
인문대학	영어영문학과	1	7	7.0	1	0				
인문대학	불어불문학과	1	7	7.0	1	0				
인문대학	독어독문학과	1	7	7.0	1	0				
인문대학	노어노문학과	1	7	7.0	1	1				
인문대학	한문학과	1	6	6.0	1	1				
인문대학	언어정보학과	1	7	7.0	1	0				
인문대학	사학과	1	8	8.0	1	0				
인문대학	철학과	1	10	10.0	1	2				
인문대학	고고학과	1	4	4.0	1	0				
사회과학대학	행정학과	1	10	10.0	1	2				
사회과학대학	정치외교학과	1	9	9.0	1	0				
사회과학대학	사회복지학과	1	11	11.0	1	0				
사회과학대학	사회학과	1	7	7.0	1	0				
사회과학대학	심리학과	1	11	11.0	1	0				
사회과학대학	문헌정보학과	1	8	8.0	1	0				
사회과학대학	미디어커뮤니케이션학과	1	13	13.0	1	0				
자연과학대학	수학과	1	7	7.0	1	0				
자연과학대학	통계학과	1	5	5.0	1	0				
자연과학대학	물리학과	1	6	6.0	1	0				
자연과학대학	화학과	1	7	7.0	0	1				
자연과학대학	생명과학과	2	12	6.0	2	3	2.69			
자연과학대학	미생물학과	1	6	6.0	0	0				
자연과학대학	분자생물학과	1	4	4.0	1	0				
자연과학대학	지질환경과학과	1	6	6.0	1	0				
자연과학대학	해양학과	1	6	6.0	1	0				
자연과학대학	대기환경과학과	2	10	5.0	2	2	3.55			

2-5 학생부종합(저소득층학생전형)

* 교과종합등급 : 국어, 수학, 영어, 사회, 과학, 한국사 석차등급 평균

대학	모집단위	모집인원	지원인원	경쟁률	등록인원	최종추합번호	교과종합등급			
							평균	50%	70%	표준편차
공과대학	기계공학부	2	18	9.0	2	1	3.07			
공과대학	고분자공학과	1	8	8.0	1	1				
공과대학	유기소재시스템공학과	1	8	8.0	1	0				
공과대학	화공생명공학과	1	8	8.0	1	0				
공과대학	환경공학과	1	5	5.0	1	0				
공과대학	재료공학부	2	14	7.0	2	1	2.94			
공과대학	전기전자공학부(전기공학전공)	1	9	9.0	1	0				
공과대학	전기전자공학부(전자공학전공)	1	6	6.0	1	3				
공과대학	전기전자공학부(반도체공학전공)	1	6	6.0	1	1				
공과대학	건축학과	1	11	11.0	1	1				
공과대학	도시공학과	1	5	5.0	1	0				
공과대학	사회기반시스템공학과	1	7	7.0	1	0				
공과대학	항공우주공학과	1	8	8.0	1	0				
공과대학	산업공학과	1	7	7.0	1	1				
공과대학	조선해양공학과	1	6	6.0	1	0				
공과대학	첨단IT자율전공	1	6	6.0	1	0				
공과대학	첨단소재자율전공	1	6	6.0	1	0				
공과대학	첨단모빌리티자율전공	1	6	6.0	1	0				
공과대학	스마트시티전공	1	5	5.0	1	1				
사범대학	국어교육과	1	8	8.0	1	1				
사범대학	영어교육과	1	7	7.0	1	0				
사범대학	수학교육과	1	5	5.0	1	1				
경제통상대학	무역학부	3	24	8.0	3	0	3.42			
경제통상대학	경제학부	3	20	6.7	3	0	3.49			
경제통상대학	관광컨벤션학과	1	9	9.0	1	1				
경제통상대학	공공정책학부	1	6	6.0	1	2				
경영대학	경영학과	2	17	8.5	2	1	4.41			
생활과학대학	의류학과	1	7	7.0	1	1				
생활과학대학	아동가족학과	1	5	5.0	1	0				

2-5 학생부종합(저소득층학생전형)

* 교과종합등급 : 국어, 수학, 영어, 사회, 과학, 한국사 석차등급 평균

대학	모집단위	모집인원	지원인원	경쟁률	등록인원	최종추합번호	교과종합등급			
							평균	50%	70%	표준편차
예술대학	예술문화영상학과	1	9	9.0	1	0				
간호대학	간호학과	2	10	5.0	2	0	2.53			
생명자원과학대학	원예생명과학과	1	8	8.0	1	1				
생명자원과학대학	식품공학과	1	4	4	0					
생명자원과학대학	생명환경화학과	1	4	4.0	1	2				
생명자원과학대학	바이오소재과학과	1	6	6.0	1	0				
생명자원과학대학	바이오산업기계공학과	1	5	5.0	1	0				
생명자원과학대학	바이오환경에너지학과	1	6	6.0	1	2				
생명자원과학대학	조경학과	1	5	5.0	1	2				
정보의생명공학대학	의생명융합공학부	1	6	6.0	1	0				
정보의생명공학대학	정보컴퓨터공학부(컴퓨터공학전공)	1	6	6.0	1	0				
정보의생명공학대학	정보컴퓨터공학부(인공지능전공)	1	5	5.0	1	1				
정보의생명공학대학	정보컴퓨터공학부(디자인테크놀로지전공)	2	8	4.0	2	2	3.83			
학부대학	첨단융합학부	2	12	6.0	2	0	5.29			
학부대학	응용생명융합학부	2	10	5.0	2	0	3.86			
약학대학	약학부	5	53	10.6	5	0	2.97	2.51	2.53	0.64

2-6 학생부종합(특성화고교졸업자전형)

* 교과종합등급 : 국어, 수학, 영어, 사회, 과학, 한국사 석차등급 평균

대학	모집단위	모집인원	지원인원	경쟁률	등록인원	최종추합번호	교과종합등급			
							평균	50%	70%	표준편차
공과대학	기계공학부	2	31	15.5	0	0				
공과대학	건축공학과	1	18	18.0	1	1				
공과대학	항공우주공학과	2	19	9.5	1	0				
경제통상대학	관광컨벤션학과	1	15	15.0	1	0				
생활과학대학	의류학과	1	10	10.0	1	1				
생명자원과학대학	원예생명과학과	1	16	16.0	0	2				
생명자원과학대학	IT응용공학과	1	33	33.0	0	3				
생명자원과학대학	조경학과	1	7	7.0	1	4				
생명자원과학대학	식품자원경제학과	1	20	20.0	1	2				

2-7 학생부종합(특수교육대상자전형)

* 교과종합등급 : 국어, 수학, 영어, 사회, 과학, 한국사 석차등급 평균

대학	모집단위	모집 인원	지원 인원	등록 인원	최종 추합 번호	교과종합등급			
						평균	50%	70%	표준 편차
인문대학	영어영문학과	1	2	1	1				
인문대학	독어독문학과	1	1	1	0				
인문대학	사학과	1	5	1	1				
인문대학	철학과	1	1	1	1				
사회과학대학	행정학과	1	6	1	1				
사회과학대학	정치외교학과	1	2	1	1				
사회과학대학	미디어커뮤니케이션학과	1	5	1	1				
자연과학대학	통계학과	1	2	1	1				
자연과학대학	화학과	1	2	1	1				
자연과학대학	생명과학과	1	7	1	0				
자연과학대학	미생물학과	1	2	1	0				
자연과학대학	지질환경과학과	1	2	1	0				
공과대학	화공생명공학과	1	5	1	1				
공과대학	재료공학부	1	2	1	1				
공과대학	건축공학과	1	1	1	0				
사범대학	역사교육과	1	2	1	1				
경제통상대학	무역학부	1	1	1	1				
생명자원과학대학	바이오소재과학과	1	1	1	0				
정보의생명공학대학	정보컴퓨터공학부(인공지능전공)	1	2	1	0				

3-1 논술(논술전형)

* 교과종합등급 : 국어, 수학, 영어, 사회, 과학, 한국사 석차등급 평균
(학생부 비교내신 적용 대상자 제외)

대학	모집단위	모집인원	지원인원	경쟁률	등록인원	최종추합번호	논술평균	교과종합등급		
								평균	70%	표준편차
인문대학	국어국문학과	5	84	16.8	5	3	68.20	4.85	5.50	0.82
인문대학	중어중문학과	5	101	20.2	5	0	56.50	4.55	4.84	0.46
인문대학	일어일문학과	6	123	20.5	6	3	49.25	4.17	4.26	0.67
인문대학	영어영문학과	8	166	20.8	8	2	63.34	3.86	3.98	0.53
인문대학	불어불문학과	5	111	22.2	4	0	53.50	5.31	4.16	1.21
인문대학	독어독문학과	4	71	17.8	1	0				
인문대학	노어노문학과	5	99	19.8	5	0	51.15	4.69	4.83	0.52
인문대학	한문학과	4	76	19.0	3	0	59.83	4.42		
인문대학	언어정보학과	5	94	18.8	5	2	55.30	4.83	4.65	0.48
인문대학	사학과	1	29	29.0	1	0				
인문대학	철학과	5	110	22.0	5	0	66.70	4.44	4.56	0.56
자연과학대학	수학과	5	43	8.6	5	2	42.10	3.85	3.74	0.31
자연과학대학	통계학과	7	190	27.1	7	2	46.93	3.77	3.97	0.67
자연과학대학	화학과	8	79	9.9	8	1	41.06	3.71	3.67	1.18
자연과학대학	지질환경과학과	7	48	6.9	7	0	16.36	4.62	4.54	0.56
자연과학대학	대기환경과학과	5	33	6.6	3	0	27.33	3.66		
공과대학	기계공학부	45	515	11.4	43	4	52.01	3.50	3.66	0.62
공과대학	고분자공학과	6	53	8.8	6	1	42.42	3.78	3.83	0.39
공과대학	재료공학부	10	81	8.1	10	2	44.45	3.95	3.99	0.60
공과대학	전기전자공학부(전기공학전공)	8	66	8.3	8	1	43.75	3.70	3.98	0.69
공과대학	전기전자공학부(전자공학전공)	7	73	10.4	7	1	56.00	3.64	4.03	0.72
공과대학	전기전자공학부(반도체공학전공)	5	55	11.0	5	1	46.10	4.50	4.68	1.11
공과대학	사회기반시스템공학과	7	59	8.4	4	0	30.38	4.15	3.67	0.64
공과대학	산업공학과	12	366	30.5	12	2	46.75	4.60	4.91	0.81
공과대학	조선해양공학과	5	70	14.0	5	0	30.40	4.05	3.87	0.80

3-1 논술(논술전형)

* 교과종합등급 : 국어, 수학, 영어, 사회, 과학, 한국사 석차등급 평균
(학생부 비교내신 적용 대상자 제외)

대학	모집단위	모집인원	지원인원	경쟁률	등록인원	최종추합번호	논술평균	교과종합등급		
								평균	70%	표준편차
공과대학	첨단IT자율전공	10	83	8.3	7	2	26.29	3.90	4.00	0.64
공과대학	첨단소재자율전공	5	40	8.0	5	0	31.00	3.63	3.52	0.93
공과대학	첨단모빌리티자율전공	5	46	9.2	5	1	42.00	4.28	4.44	0.81
공과대학	스마트시티전공	5	127	25.4	4	1	36.00	4.11	4.06	0.68
사범대학	국어교육과	3	70	23.3	3	0	65.67	4.65		
사범대학	영어교육과	3	59	19.7	3	2	57.00	3.69		
사범대학	유아교육과	4	71	17.8	4	0	56.56	4.81	4.03	0.80
사범대학	일반사회교육과	3	63	21.0	3	0	67.00	3.92		
사범대학	지리교육과	5	90	18.0	5	1	58.20	4.13	4.09	0.75
사범대학	수학교육과	4	58	14.5	4	2	56.63	3.26	2.94	0.62
사범대학	지구과학교육과	3	27	9.0	2	0	25.00	3.33		
경영대학	경영학과	20	658	32.9	20	2	69.18	3.46	3.66	0.82
예술대학	예술문화영상학과	4	89	22.3	4	0	64.50	4.85	4.97	1.22
정보의생명공학대학	정보컴퓨터공학부(컴퓨터공학전공)	12	78	6.5	12	1	53.50	3.74	3.86	0.94
정보의생명공학대학	정보컴퓨터공학부(인공지능전공)	10	69	6.9	10	1	45.20	3.53	3.78	0.60
학부대학	첨단융합학부	15	93	6.2	11	0	29.32	3.94	3.92	0.29
학부대학	응용생명융합학부	10	41	4.1	3	0	32.33	4.70		
학부대학	자유전공학부(인문)	15	439	29.3	14	5	69.70	3.86	4.10	0.62
학부대학	자유전공학부(자연)	15	135	9.0	15	2	34.53	3.83	3.92	0.80

3-2 논술(지역인재전형)

* 교과종합등급 : 국어, 수학, 영어, 사회, 과학, 한국사 석차등급 평균
(학생부 비교내신 적용 대상자 제외)

대학	모집단위	모집인원	지원인원	경쟁률	등록인원	최종추합번호	논술평균	교과종합등급		
								평균	70%	표준편차
약학대학	약학부	12	627	52.3	12	2	55.71	2.57	2.92	0.54
의과대학	의예과	15	560	37.3	15	1	68.37	2.10	2.43	0.65
한의학전문대학원	한의학전문대학원(학·석사통합과정)	5	195	39.0	5	0	59.20	3.43		0.79

4-1 실기/실적(실기전형)

- * 학생부 반영교과 : 국어, 수학, 영어, 사회, 과학, 한국사
- * 교과환산점수 : 반영교과 환산 점수
- * 교과종합등급 : 반영교과 석차등급 평균

대학	모집단위	모집인원	지원인원	경쟁률	등록인원	최종합번호	교과환산점수			교과종합등급		
							평균	70%	표준편차	평균	70%	표준편차
사범대학	체육교육과	14	193	13.8	14	2	39.32	39.27	0.22	2.82	2.92	0.28
예술대학	음악학과(피아노전공)	16	92	5.8	16	2	18.70	18.86	0.99	4.52	5.03	1.17
예술대학	음악학과(작곡전공)	8	19	2.4	8	4	18.82	19.08	0.67	5.01	5.23	0.99
예술대학	음악학과(관현악전공)_플루트	2	23	11.5	2	0	19.74			2.27		
예술대학	음악학과(관현악전공)_클라리넷	1	16	16.0	1	0						
예술대학	음악학과(관현악전공)_바순	1	2	2.0	1	1						
예술대학	음악학과(관현악전공)_호른	1	6	6.0	1	4						
예술대학	음악학과(관현악전공)_트럼본	1	7	7.0	1	0						
예술대학	음악학과(관현악전공)_튜바	1	2	2.0	1	0						
예술대학	음악학과(관현악전공)_바이올린	6	45	7.5	6	3	19.24	19.28	0.40	4.22	4.59	1.33
예술대학	음악학과(관현악전공)_비올라	2	11	5.5	2	0	18.99			3.68		
예술대학	음악학과(관현악전공)_첼로	2	13	6.5	2	1	17.74			5.60		
예술대학	음악학과(관현악전공)_더블베이스	1	1	1.0	1	0						
예술대학	한국음악학과(현악.성악전공)_가야금	5	25	5.0	5	3	19.17	19.43	0.62	4.11	3.84	1.37
예술대학	한국음악학과(현악.성악전공)_거문고	3	6	2.0	3	0	18.38			5.44		
예술대학	한국음악학과(현악.성악전공)_성악	6	22	3.7	6	4	19.31	19.06	0.33	4.07	4.94	1.28
예술대학	한국음악학과(관악.타악전공)_피리	3	13	4.3	2	6	19.12			5.27		
예술대학	한국음악학과(관악.타악전공)_대금	3	9	3.0	2	2	18.72			5.35		
예술대학	한국음악학과(관악.타악전공)_해금	4	18	4.5	4	4	18.22	18.76	1.12	5.27	4.59	1.64
예술대학	한국음악학과(관악.타악전공)_타악	3	3	1.0	2	0	14.26			6.47		
예술대학	한국음악학과(이론.작곡전공)_이론	2	6	3.0	2	0	19.06			4.18		
예술대학	한국음악학과(이론.작곡전공)_작곡	3	5	1.7	3	2	13.01			7.41		
예술대학	미술학과(조소전공)	14	121	8.6	14	1	18.52	18.88	1.15	5.20	5.19	0.69
예술대학	미술학과(한국화전공)	14	59	4.2	14	2	19.07	19.09	0.54	4.50	4.91	0.98
예술대학	미술학과(서양화전공)	16	122	7.6	16	8	19.22	19.17	0.34	4.34	5.01	0.95
예술대학	조형학과(가구목조형전공)	5	34	6.8	4	1	37.59	37.79	0.79	5.13	4.91	0.67
예술대학	조형학과(도예전공)	5	34	6.8	5	0	37.18	37.79	1.80	4.98	5.11	1.23
예술대학	조형학과(섬유금속전공)	5	35	7.0	5	2	38.15	38.57	1.15	4.05	3.91	0.31
예술대학	디자인학과(애니메이션전공)	6	107	17.8	4	16	39.30	39.42	0.15	2.85	2.79	0.40
예술대학	무용학과(한국무용전공)	12	43	3.6	12	10	37.71	37.50	1.80	4.65	5.51	1.30
예술대학	무용학과(발레전공)	11	29	2.6	11	3	37.59	37.34	1.21	4.93	5.59	0.89
예술대학	무용학과(현대무용전공)	11	35	3.2	11	8	36.68	37.97	3.27	5.19	5.58	1.42

4-2 실기/실적(농어촌학생전형)

* 교과환산점수/종합등급 : 국어, 수학, 영어, 사회, 과학, 한국사 교과환산점수/석차등급 평균

대학	모집단위	모집 인원	지원 인원	경쟁률	등록 인원	최종 추합 번호	교과환산점수			교과종합등급		
							평균	70%	표준 편차	평균	70%	표준 편차
사범대학	체육교육과	1	6	6	1	0						
예술대학	한국음악학과(현악.성악전공)	1	1	1	1	0						
예술대학	미술학과(조소전공)	1	5	5	1	0						
예술대학	미술학과(한국화전공)	1	1	1	1	0						
예술대학	미술학과(서양화전공)	1	3	3	1	0						
예술대학	조형학과(섬유금속전공)	2	9	4.5	2	1	37.56			5.30		
예술대학	디자인학과(애니메이션전공)	2	19	9.5	2	1	38.17			5.07		

4-3 실기/실적(저소득층학생전형)

* 교과환산점수/종합등급 : 국어, 수학, 영어, 사회, 과학, 한국사 교과환산점수/석차등급 평균

대학	모집단위	모집 인원	지원 인원	경쟁률	등록 인원	최종 추합 번호	교과환산점수			교과종합등급		
							평균	70%	표준 편차	평균	70%	표준 편차
사범대학	체육교육과	1	12	12.0	1	0						
예술대학	한국음악학과(현악.성악전공)	1	3	3.0	1	1						
예술대학	한국음악학과(관악.타악전공)	1	1	1.0	0	0						
예술대학	한국음악학과(이론.작곡전공)	1	1	1.0	1	0						
예술대학	조형학과(섬유금속전공)	2	10	5.0	2	0	36.35			4.00		
예술대학	디자인학과(애니메이션전공)	2	19	9.5	2	1	39.36			2.60		

4-4 실기/실적(특성화고교졸업자전형)

* 교과환산점수/종합등급 : 국어, 수학, 영어, 사회, 과학, 한국사 교과환산점수/석차등급 평균

대학	모집단위	모집 인원	지원 인원	경쟁률	등록 인원	최종 추합 번호	교과환산점수			교과종합등급		
							평균	70%	표준 편차	평균	70%	표준 편차
예술대학	한국음악학과(관악.타악전공)	1	3	3.0	0	0						
예술대학	조형학과(가구목조형전공)	1	7	7.0	1	0						
예술대학	조형학과(도예전공)	1	7	7.0	1	0						

4-5 실기/실적(체육특기자전형)

* 교과환산점수/종합등급 : 국어, 수학, 영어, 사회, 과학, 한국사 교과환산점수/석차등급 평균

대학	모집단위	모집 인원	지원 인원	경쟁률	등록 인원	최종 추합 번호	교과환산점수			교과종합등급		
							평균	70%	표준 편차	평균	70%	표준 편차
사범대학	체육교육과_농구	2	7	3.5	2	0	2.01			8.79		
사범대학	체육교육과_테니스	2	6	3.0	2	0	9.13			7.87		
사범대학	체육교육과_육상	2	9	4.5	2	0	19.62			2.92		
사범대학	체육교육과_체조	2	3	1.5	2	0	19.53			3.35		

5-1 수능(수능전형)

* 수능환산점수 : 수능 영역별 가중치 적용
* 수능백분위 : 국어, 수학, 탐구 백분위 평균

대학	모집단위	모집군	모집인원	지원인원	경쟁률	등록인원	최종추합번호	수능환산점수			수능백분위		
								평균	70%	표준편차	평균	70%	표준편차
인문대학	국어국문학과	[나]	11	67	6.1	11	8	696.28	692.35	7.87	81.94	81.00	2.72
인문대학	중어중문학과	(가)	9	69	7.7	9	4	690.75	689.54	2.05	80.48	80.00	1.28
인문대학	일어일문학과	(가)	8	50	6.3	8	3	695.30	693.43	3.73	81.21	80.83	1.71
인문대학	영어영문학과	[나]	18	108	6.0	18	6	695.54	694.15	2.36	82.04	81.50	2.08
인문대학	불어불문학과	(가)	11	69	6.3	12	4	687.95	686.97	1.78	79.90	79.00	1.96
인문대학	독어독문학과	(가)	11	67	6.1	11	7	687.99	685.95	3.86	79.59	78.67	1.99
인문대학	노어노문학과	(가)	8	51	6.4	9	3	690.40	688.69	4.25	80.11	79.17	1.98
인문대학	한문학과	[나]	9	61	6.8	9	7	686.78	686.43	1.53	79.72	79.33	2.01
인문대학	언어정보학과	(가)	10	66	6.6	10	1	690.76	690.34	1.44	80.15	79.00	2.17
인문대학	사학과	[나]	11	74	6.7	12	7	690.71	689.06	3.65	79.72	78.50	1.40
인문대학	철학과	[나]	9	68	7.6	9	1	693.11	691.55	2.46	80.44	80.00	2.20
인문대학	고고학과	(가)	8	45	5.6	8	8	686.94	685.14	2.32	79.87	79.83	1.84
사회과학대학	행정학과	[나]	17	70	4.1	17	14	698.60	697.04	3.78	83.57	83.00	2.24
사회과학대학	정치외교학과	[나]	11	65	5.9	11	9	696.54	694.87	3.70	82.48	80.67	2.96
사회과학대학	사회복지학과	(가)	15	107	7.1	15	9	692.68	691.31	2.22	81.18	80.33	1.57
사회과학대학	사회학과	[나]	15	75	5.0	15	3	696.03	694.65	2.33	82.63	81.83	1.25
사회과학대학	심리학과	[나]	15	90	6.0	15	7	697.55	696.30	2.90	83.13	82.83	2.62
사회과학대학	문헌정보학과	(가)	11	56	5.1	11	4	696.91	693.88	6.50	81.70	80.33	2.17
사회과학대학	미디어커뮤니케이션학과	(가)	12	59	4.9	12	4	700.42	698.01	5.39	83.49	83.33	2.64
자연과학대학	수학과	[나]	19	93	4.9	19	18	683.89	679.68	7.19	79.11	77.33	3.47
자연과학대학	통계학과	(가)	12	73	6.1	11	3	703.25	702.30	2.01	84.27	83.50	1.40
자연과학대학	물리학과	(가)	24	94	3.9	24	16	682.79	678.98	5.91	78.69	77.50	2.13
자연과학대학	화학과	[나]	23	66	2.9	23	17	684.69	680.60	7.15	79.35	77.33	3.31
자연과학대학	생명과학과	[나]	13	32	2.5	15	11	684.52	687.64	24.02	79.13	80.00	9.02
자연과학대학	미생물학과	(가)	12	36	3.0	12	6	684.31	679.92	6.23	79.03	77.50	2.74
자연과학대학	분자생물학과	(가)	12	41	3.4	12	14	688.58	685.68	9.66	80.37	78.33	3.55
자연과학대학	지질환경과학과	[나]	14	68	4.9	14	20	680.25	676.11	8.09	77.50	76.17	3.73
자연과학대학	해양학과	[나]	13	42	3.2	13	8	675.07	671.86	5.31	76.13	73.50	3.59
자연과학대학	대기환경과학과	(가)	13	52	4.0	13	11	676.10	675.17	3.25	75.87	75.00	2.13

* 수능환산점수 1,000점 만점(단, 의예과, 치의예과, 스포츠과학과 800점 만점, 예술대학 해당 모집단위 600점 만점 적용)

5-1 수능(수능전형)

* 수능환산점수 : 수능 영역별 가중치 적용
* 수능백분위 : 국어, 수학, 탐구 백분위 평균

대학	모집단위	모집군	모집인원	지원인원	경쟁률	등록인원	최종추합번호	수능환산점수			수능백분위		
								평균	70%	표준편차	평균	70%	표준편차
공과대학	기계공학부	[나]	62	196	3.2	64	43	701.70	698.21	5.75	85.57	84.33	2.35
공과대학	기계공학부(지역인재전형)	[나]	15	51	3.4	15	8	698.77	697.74	3.73	84.63	84.67	2.13
공과대학	고분자공학과	[나]	14	58	4.1	15	9	675.60	671.09	11.10	75.60	72.83	4.92
공과대학	유기소재시스템공학과	(가)	22	113	5.1	21	33	684.49	682.73	3.54	79.46	78.00	2.08
공과대학	화공생명공학과	(가)	22	70	3.2	23	16	710.40	707.41	5.58	88.31	87.00	2.12
공과대학	환경공학과	(가)	14	49	3.5	15	8	680.96	678.53	4.90	78.13	77.00	2.37
공과대학	재료공학부	[나]	36	101	2.8	37	9	689.78	687.30	3.50	81.03	79.50	2.14
공과대학	전기전자공학부(전기공학전공)	(가)	25	75	3.0	25	16	700.45	695.31	8.84	85.41	84.00	3.10
공과대학	전기전자공학부(전자공학전공)	[나]	31	89	2.9	31	16	707.78	705.36	4.52	87.40	86.67	2.15
공과대학	전기전자공학부(반도체공학전공)	(가)	16	60	3.8	16	13	699.24	696.38	4.36	84.94	84.00	2.31
공과대학	건축학과	(가)	12	79	6.6	13	9	701.62	698.65	6.84	83.49	82.50	2.32
공과대학	건축공학과	(가)	15	55	3.7	16	10	683.05	678.25	5.37	78.45	77.00	2.39
공과대학	도시공학과	(가)	13	70	5.4	13	4	699.33	697.75	3.53	83.63	83.00	1.68
공과대학	사회기반시스템공학과	(가)	33	117	3.6	32	21	678.73	677.71	2.72	76.79	75.67	1.94
공과대학	항공우주공학과	[나]	15	46	3.1	15	8	689.87	686.51	6.82	80.59	78.67	3.18
공과대학	산업공학과	(가)	12	95	7.9	12	14	704.08	702.75	3.23	84.96	83.83	2.01
공과대학	조선해양공학과	[나]	29	99	3.4	30	12	685.79	682.82	6.19	79.83	78.17	2.80
공과대학	첨단IT자율전공	[나]	35	115	3.3	34	18	693.46	690.97	4.40	82.50	81.67	2.16
공과대학	미래도시건축환경융합전공	[나]	4	40	10.0	4	3	698.81	699.36	0.98	83.75	84.50	1.16
공과대학	첨단소재자율전공	△다	7	186	26.6	6	28	696.17	693.79	4.24	85.00	84.50	2.26
공과대학	첨단모빌리티자율전공	△다	15	288	19.2	14	90	700.08	695.01	6.39	84.99	84.67	2.59
공과대학	스마트시티전공	△다	10	300	30.0	10	51	703.43	701.27	2.81	86.05	85.50	1.40
사범대학	국어교육과	(가)	8	35	4.4	8	3	703.18	704.24	4.97	83.52	83.67	2.50
사범대학	영어교육과	(가)	7	48	6.9	7	4	694.73	695.00	1.09	82.57	82.33	2.13
사범대학	교육학과	(가)	4	28	7.0	4	3	693.46	693.25	2.11	82.17	83.00	1.98
사범대학	유아교육과	(가)	6	63	10.5	6	8	685.97	684.86	2.57	78.39	77.50	1.71
사범대학	특수교육과	(가)	6	42	7.0	6	5	686.48	685.32	2.04	79.31	77.83	2.69
사범대학	일반사회교육과	(가)	7	37	5.3	7	2	700.07	700.34	2.19	84.19	84.00	3.46
사범대학	역사교육과	(가)	5	28	5.6	5	2	699.17	698.77	6.69	83.67	84.17	2.32
사범대학	지리교육과	(가)	6	36	6.0	6	4	694.16	694.63	2.73	81.86	81.67	1.50
사범대학	윤리교육과	(가)	5	29	5.8	5	2	704.22	697.56	10.55	82.83	82.33	3.07

* 수능환산점수 1,000점 만점(단, 의예과, 치의예과, 스포츠과학과 800점 만점, 예술대학 해당 모집단위 600점 만점 적용)

5-1 수능(수능전형)

* 수능환산점수 : 수능 영역별 가중치 적용
* 수능백분위 : 국어, 수학, 탐구 백분위 평균

대학	모집단위	모집군	모집인원	지원인원	경쟁률	등록인원	최종합합번호	수능환산점수			수능백분위		
								평균	70%	표준편차	평균	70%	표준편차
사범대학	수학교육과	(가)	6	21	3.5	6	3	703.35	697.67	10.15	85.17	84.00	2.86
사범대학	물리교육과	(가)	6	21	3.5	6	9	676.45	664.61	18.54	75.78	71.17	7.29
사범대학	화학교육과	(가)	6	21	3.5	6	1	681.97	676.77	11.72	77.64	75.67	4.92
사범대학	생물교육과	(가)	5	20	4.0	5	3	687.40	684.12	5.74	79.10	80.00	2.72
사범대학	지구과학교육과	(가)	9	33	3.7	9	3	684.06	681.10	6.50	79.48	78.50	2.40
경제통상대학	무역학부	[나]	29	140	4.8	29	18	701.14	699.73	2.36	84.59	84.00	1.76
경제통상대학	경제학부	[나]	30	156	5.2	30	39	706.36	704.66	3.22	85.77	84.17	2.50
경제통상대학	국제학부	(가)	5	28	5.6	5	3	698.17	697.47	1.83	84.07	84.00	2.30
경제통상대학	관광컨벤션학과	(가)	8	57	7.1	9	4	693.29	692.40	2.13	81.61	80.83	2.11
경제통상대학	공공정책학부	(가)	13	56	4.3	13	4	703.75	701.20	6.26	86.08	85.33	1.63
경영대학	경영학과	(가)	86	284	3.3	87	36	707.33	705.12	3.66	86.28	85.17	2.39
경영대학	경영학과(지역인재전형)	(가)	20	81	4.1	20	3	701.23	699.20	3.19	84.06	82.50	2.44
생활과학대학	의류학과	(가)	11	61	5.6	11	6	692.68	690.89	5.15	81.38	80.17	3.09
생활과학대학	식품영양학과	(가)	11	32	2.9	11	4	676.53	675.95	2.56	76.55	76.17	1.33
생활과학대학	실내환경디자인학과	[나]	5	28	5.6	5	1	693.39	692.94	1.20	80.57	80.50	0.45
생활과학대학	아동가족학과	[나]	11	77	7.0	11	4	691.63	688.26	9.21	81.95	80.33	3.13
생활과학대학	스포츠과학과	(가)	10	50	5.0	10	2	566.86	566.17	7.44	65.74	58.50	7.42
예술대학	예술문화영상학과	[나]	8	52	6.5	7	3	695.59	694.22	4.41	82.19	82.33	2.09
예술대학	디자인학과(시각디자인전공)	(가)	19	58	3.1	19	2	396.59	388.68	15.80	55.78	51.67	7.63
예술대학	디자인학과(애니메이션전공)	(가)	7	24	3.4	7	1	393.06	394.96	15.30	50.63	48.17	7.75
예술대학	음악학과(성악전공)	(가)	17	38	2.2	17	1	336.75	307.81	39.75	39.99	14.17	16.49
예술대학	조형학과(가구목조형전공)	(가)	4	26	6.5	5	2	387.46	381.93	22.35	51.47	49.83	11.33
예술대학	조형학과(도예전공)	(가)	4	30	7.5	4	0	382.15	374.08	17.45	50.72	45.83	8.00
예술대학	조형학과(섬유금속전공)	(가)	3	19	6.3	3	0	386.96			52.08		
예술대학	한국음악학과(관악.타악전공)_대금	(가)	1	1	1.0	1							
예술대학	한국음악학과(관악.타악전공)_타악	(가)	1	1	1.0	1							
예술대학	한국음악학과(관악.타악전공)_피리	(가)	1	2	2.0	2		372.17			64.50		
예술대학	한국음악학과(관악.타악전공)_아쟁	(가)	2	0	0.0								
간호대학	간호학과	(가)	17	54	3.2	17	8	683.49	678.13	12.55	78.54	77.17	3.91
간호대학	간호학과(지역인재전형)	(가)	17	37	2.2	17	5	682.56	677.49	12.50	78.36	76.67	3.84

* 수능환산점수 1,000점 만점(단, 의예과, 치의예과, 스포츠과학과 800점 만점, 예술대학 해당 모집단위 600점 만점 적용)

5-1 수능(수능전형)

* 수능환산점수 : 수능 영역별 가중치 적용
* 수능백분위 : 국어, 수학, 탐구 백분위 평균

대학	모집단위	모집군	모집인원	지원인원	경쟁률	등록인원	최종추합번호	수능환산점수			수능백분위		
								평균	70%	표준편차	평균	70%	표준편차
생명자원과학대학	원예생명과학과	(가)	7	37	5.3	7	7	648.48	647.43	5.11	67.29	67.50	1.13
생명자원과학대학	식품공학과	[나]	9	37	4.1	9	11	654.30	648.40	9.47	68.56	67.00	3.52
생명자원과학대학	생명환경화학과	[나]	13	60	4.6	13	23	650.29	642.45	12.29	67.67	64.33	5.71
생명자원과학대학	바이오소재과학과	(가)	13	56	4.3	15	9	650.98	648.09	5.23	66.77	66.00	2.24
생명자원과학대학	바이오산업기계공학과	(가)	10	45	4.5	11	8	644.74	643.31	11.45	64.32	62.67	5.13
생명자원과학대학	IT응용공학과	[나]	8	52	6.5	9	10	682.39	681.98	2.63	77.67	77.67	1.19
생명자원과학대학	바이오환경에너지학과	(가)	6	59	9.8	6	5	677.28	676.97	2.25	74.47	73.33	2.39
생명자원과학대학	조경학과	(가)	5	43	8.6	5	1	679.06	677.75	4.48	77.40	76.83	1.84
생명자원과학대학	식품자원경제학과	[나]	9	56	6.2	8	7	681.99	677.77	5.49	77.04	75.67	2.89
정보의생명공학대학	의생명융합공학부	[나]	42	136	3.2	43	18	675.25	671.34	7.11	3.24	3.38	0.26
정보의생명공학대학	정보컴퓨터공학부(컴퓨터공학전공)	(가)	28	74	2.6	29	17	685.64	679.81	9.37	80.48	78.83	3.92
정보의생명공학대학	정보컴퓨터공학부(인공지능전공)	(가)	23	74	3.2	23	18	686.08	684.21	4.89	79.32	78.33	2.76
정보의생명공학대학	정보컴퓨터공학부(디자인테크놀로지전공)	(가)	6	38	6.3	6	0	695.94	695.00	1.71	81.53	81.33	1.33
학부대학	첨단융합학부	[나]	52	161	3.1	52	14	686.26	684.07	3.60	80.18	79.17	1.92
학부대학	첨단융합학부(지역인재전형)	[나]	15	68	4.5	15	5	678.30	674.40	8.16	78.32	77.17	3.52
학부대학	응용생명융합학부	(가)	53	166	3.1	53	29	665.79	661.43	7.08	72.60	71.00	2.89
학부대학	자유전공학부	(가)	41	215	5.2	47	26	705.89	703.72	3.99	86.43	85.67	2.15
약학대학	약학부	(가)	10	59	5.9	10	16	750.32	749.65	2.11	96.38	96.17	0.37
약학대학	약학부(지역인재전형)	(가)	18	90	5.0	18	14	747.48	747.24	3.38	95.30	95.50	1.59
의과대학	의예과	[나]	20	75	3.8	20	11	612.29	612.35	1.77	98.30	98.17	0.41
의과대학	의예과(지역인재전형)	[나]	20	51	2.6	21	5	611.52	610.51	2.23	98.21	98.00	0.57
치과대학	치의예과	[나]	18	84	4.7	18	3	607.89	607.49	1.10	97.50	97.33	0.47
치과대학	치의예과(지역인재전형)	[나]	20	72	3.6	20	26	599.51	596.35	4.46	95.74	94.67	1.15
한의학전문대학원	한의학전문대학원(학·석사통합과정)	(가)	5	53	10.6	5	17	743.15	743.50	1.48	96.77	96.50	0.69

* 수능환산점수 1,000점 만점(단, 의예과, 치의예과, 스포츠과학과 800점 만점, 예술대학 해당 모집단위 600점 만점 적용)

5-2 수능(지역인재 저소득층학생전형)

* 수능환산점수 : 수능 영역별 가중치 적용
* 수능백분위 : 국어, 수학, 탐구 백분위 평균

대학	모집단위	모집군	모집인원	지원인원	경쟁률	등록인원	최종추합번호	수능환산점수			수능백분위		
								평균	70%	표준편차	평균	70%	표준편차
약학대학	약학부	(가)	1	2	2.0	0							
의과대학	의예과	[나]	2	3	1.5	2	0	604.4			95.5		
치과대학	치의예과	[나]	2	2	1.0	0							
한의학전문대학원	한의학전문대학원(학·석사통합과정)	(가)	1	3	3.0	1	0						

* 수능환산점수 1,000점 만점(단, 의예과, 치의예과, 스포츠과학과 800점 만점, 예술대학 해당 모집단위 600점 만점 적용)

모집단위별 입학성적

인문대학	29 ~ 30
사회과학대학	31
자연과학대학	32 ~ 33
공과대학	34 ~ 37
사범대학	38 ~ 39
경제통상대학	40
경영대학	40
생활과학대학	41
예술대학	41
간호대학	41
생명자원과학대학	42 ~ 43
정보의생명공학대학	43 ~ 44
학부대학	44
약학대학	45
의과대학	45
치과대학	45
한의학전문대학원	45

6 모집단위별 입학성적

* 교과등급 : 국어, 수학, 영어, 사회, 과학, 한국사 석차등급 평균
 * 수능등급 : 국어, 수학, 영어, 탐구 등급 평균

대학	모집단위	전형		모집인원	지원인원	경쟁률	등록인원	최종추합번호	교과/수능등급		
									평균	70%	표준편차
인문대학	국어국문학과	교과	학생부교과	8	156	19.5	8	4	3.15	3.24	0.24
인문대학	국어국문학과	종합	학생부종합	4	42	10.5	4	5	3.13	2.95	0.55
인문대학	국어국문학과	논술	논술	5	84	16.8	5	3	4.85	5.50	0.82
인문대학	국어국문학과	정시(나)	수능	11	67	6.1	11	8	2.85	3.00	0.30
인문대학	중어중문학과	교과	학생부교과	9	196	21.8	9	4	3.52	3.64	0.27
인문대학	중어중문학과	종합	학생부종합	5	54	10.8	5	2	3.71	3.62	1.10
인문대학	중어중문학과	논술	논술	5	101	20.2	5	0	4.55	4.84	0.46
인문대학	중어중문학과	정시(가)	수능	9	69	7.7	9	4	3.00	3.00	0.13
인문대학	일어일문학과	교과	학생부교과	7	105	15.0	7	3	3.10	3.04	0.14
인문대학	일어일문학과	종합	학생부종합	7	93	13.3	7	3	3.10	3.10	0.31
인문대학	일어일문학과	논술	논술	6	123	20.5	6	3	4.17	4.26	0.67
인문대학	일어일문학과	정시(가)	수능	8	50	6.3	8	3	2.80	2.88	0.21
인문대학	영어영문학과	교과	학생부교과	9	158	17.6	9	18	2.85	2.99	0.27
인문대학	영어영문학과	종합	학생부종합	7	54	7.7	7	2	3.16	3.05	0.57
인문대학	영어영문학과	논술	논술	8	166	20.8	8	2	3.86	3.98	0.53
인문대학	영어영문학과	정시(나)	수능	18	108	6.0	18	6	2.74	2.88	0.22
인문대학	불어불문학과	교과	학생부교과	9	146	16.2	8	2	3.12	3.25	0.24
인문대학	불어불문학과	종합	지역인재	3	28	9.3	3	1	4.88		
인문대학	불어불문학과	논술	논술	5	111	22.2	4	0	5.31	4.16	1.21
인문대학	불어불문학과	정시(가)	수능	11	69	6.3	12	4	3.08	3.13	0.15
인문대학	독어독문학과	교과	학생부교과	6	90	15.0	6	4	3.84	3.93	0.53
인문대학	독어독문학과	종합	학생부종합	9	60	6.7	9	6	3.97	4.19	0.63
인문대학	독어독문학과	논술	논술	4	71	17.8	1	0			
인문대학	독어독문학과	정시(가)	수능	11	67	6.1	11	7	2.92	3.00	0.18

6 모집단위별 입학성적

* 교과등급 : 국어, 수학, 영어, 사회, 과학, 한국사 석차등급 평균
 * 수능등급 : 국어, 수학, 영어, 탐구 등급 평균

대학	모집단위	전형		모집 인원	지원 인원	경쟁률	등록 인원	최종 추합 번호	교과/수능등급		
									평균	70%	표준 편차
인문대학	노어노문학과	교과	학생부교과	9	127	14.1	9	10	3.61	3.69	0.38
인문대학	노어노문학과	종합	학생부종합	4	38	9.5	3	3	3.53		
인문대학	노어노문학과	논술	논술	5	99	19.8	5	0	4.69	4.83	0.52
인문대학	노어노문학과	정시(가)	수능	8	51	6.4	9	3	2.92	3.00	0.14
인문대학	한문학과	교과	학생부교과	5	91	18.2	5	3	3.63	3.60	0.09
인문대학	한문학과	교과	지역인재	3	67	22.3	3	0	3.39		
인문대학	한문학과	종합	학생부종합	5	42	8.4	5	0	4.64	4.25	1.46
인문대학	한문학과	논술	논술	4	76	19.0	3	0	4.42		
인문대학	한문학과	정시(나)	수능	9	61	6.8	9	7	3.06	3.13	0.10
인문대학	언어정보학과	교과	학생부교과	6	72	12.0	5	4	2.97	3.12	0.46
인문대학	언어정보학과	종합	학생부종합	5	44	8.8	5	3	2.93	2.98	0.39
인문대학	언어정보학과	논술	논술	5	94	18.8	5	2	4.83	4.65	0.48
인문대학	언어정보학과	정시(가)	수능	10	66	6.6	10	1	2.94	3.00	0.12
인문대학	사학과	교과	학생부교과	8	77	9.6	8	5	2.93	2.99	0.56
인문대학	사학과	종합	학생부종합	8	57	7.1	6	6	2.93	2.98	0.13
인문대학	사학과	논술	논술	1	29	29.0	1	0			
인문대학	사학과	정시(나)	수능	11	74	6.7	12	7	2.85	2.88	0.21
인문대학	철학과	교과	학생부교과	6	75	12.5	6	2	3.05	3.06	0.03
인문대학	철학과	종합	학생부종합	6	76	12.7	6	4	3.03	3.16	0.41
인문대학	철학과	논술	논술	5	110	22.0	5	0	4.44	4.56	0.56
인문대학	철학과	정시(나)	수능	9	68	7.6	9	1	2.89	2.88	0.12
인문대학	고고학과	교과	학생부교과	8	101	12.6	8	2	3.31	3.40	0.41
인문대학	고고학과	종합	학생부종합	8	62	7.8	8	2	3.66	3.68	0.66
인문대학	고고학과	정시(가)	수능	8	45	5.6	8	8	3.11	3.00	0.19

6 모집단위별 입학성적

* 교과등급 : 국어, 수학, 영어, 사회, 과학, 한국사 석차등급 평균
 * 수능등급 : 국어, 수학, 영어, 탐구 등급 평균

대학	모집단위	전형		모집 인원	지원 인원	경쟁률	등록 인원	최종 추합 번호	교과/수능등급		
									평균	70%	표준 편차
사회과학대학	행정학과	교과	학생부교과	5	147	29.4	5	4	2.44	2.49	0.38
사회과학대학	행정학과	교과	지역인재	5	77	15.4	5	3	2.38	2.33	0.08
사회과학대학	행정학과	종합	학생부종합	5	100	20.0	5	7	2.21	2.26	0.33
사회과학대학	행정학과	정시(나)	수능	17	70	4.1	17	14	2.71	2.75	0.22
사회과학대학	정치외교학과	교과	학생부교과	13	128	9.8	13	6	2.58	2.73	0.22
사회과학대학	정치외교학과	교과	지역인재	7	102	14.6	7	7	2.90	2.95	0.24
사회과학대학	정치외교학과	정시(나)	수능	11	65	5.9	11	9	2.77	2.88	0.21
사회과학대학	사회복지학과	교과	학생부교과	11	116	10.5	11	9	2.93	3.16	0.54
사회과학대학	사회복지학과	교과	지역인재	11	125	11.4	10	13	3.36	3.44	0.31
사회과학대학	사회복지학과	정시(가)	수능	15	107	7.1	15	9	2.93	3.00	0.19
사회과학대학	사회학과	교과	학생부교과	10	104	10.4	9	5	2.76	2.90	0.30
사회과학대학	사회학과	교과	지역인재	5	62	12.4	5	7	2.85	2.84	0.30
사회과학대학	사회학과	종합	학생부종합	7	126	18.0	7	9	2.98	2.99	0.32
사회과학대학	사회학과	정시(나)	수능	15	75	5.0	15	3	2.75	2.88	0.14
사회과학대학	심리학과	교과	학생부교과	11	127	11.5	11	5	3.04	3.02	0.26
사회과학대학	심리학과	교과	지역인재	11	138	12.5	11	7	2.69	2.93	0.37
사회과학대학	심리학과	정시(나)	수능	15	90	6.0	15	7	2.72	2.88	0.25
사회과학대학	문헌정보학과	교과	학생부교과	9	104	11.6	9	1	2.80	2.81	0.14
사회과학대학	문헌정보학과	교과	지역인재	5	75	15.0	5	2	2.74	2.80	0.20
사회과학대학	문헌정보학과	종합	학생부종합	5	63	12.6	5	5	3.86	2.95	1.36
사회과학대학	문헌정보학과	정시(가)	수능	11	56	5.1	11	4	2.86	2.88	0.19
사회과학대학	미디어커뮤니케이션학과	교과	학생부교과	10	132	13.2	10	8	2.38	2.47	0.23
사회과학대학	미디어커뮤니케이션학과	교과	지역인재	5	72	14.4	5	3	2.90	2.89	0.10
사회과학대학	미디어커뮤니케이션학과	정시(가)	수능	12	59	4.9	12	4	2.81	2.88	0.22

6 모집단위별 입학성적

* 교과등급 : 국어, 수학, 영어, 사회, 과학, 한국사 석차등급 평균
 * 수능등급 : 국어, 수학, 영어, 탐구 등급 평균

대학	모집단위	전형		모집 인원	지원 인원	경쟁률	등록 인원	최종 추합 번호	교과/수능등급		
									평균	70%	표준 편차
자연과학대학	수학과	교과	학생부교과	9	48	5.3	8	6	3.32	3.31	1.17
자연과학대학	수학과	교과	지역인재	5	33	6.6	3	4	3.76		
자연과학대학	수학과	종합	학생부종합	6	47	7.8	6	2	2.73	2.54	0.43
자연과학대학	수학과	논술	논술	5	43	8.6	5	2	3.85	3.74	0.31
자연과학대학	수학과	정시(나)	수능	19	93	4.9	19	18	3.03	3.13	0.22
자연과학대학	통계학과	교과	학생부교과	9	138	15.3	8	10	2.61	2.69	0.21
자연과학대학	통계학과	교과	지역인재	6	166	27.7	6	3	2.67	2.77	0.15
자연과학대학	통계학과	논술	논술	7	190	27.1	7	2	3.77	3.97	0.67
자연과학대학	통계학과	정시(가)	수능	12	73	6.1	11	3	2.65	2.63	0.12
자연과학대학	물리학과	교과	학생부교과	10	88	8.8	10	8	3.48	3.43	0.39
자연과학대학	물리학과	교과	지역인재	6	48	8.0	6	2	2.86	2.84	0.14
자연과학대학	물리학과	종합	학생부종합	15	114	7.6	14	9	2.85	2.92	0.22
자연과학대학	물리학과	정시(가)	수능	24	94	3.9	24	16	2.99	3.13	0.28
자연과학대학	화학과	교과	학생부교과	14	84	6.0	14	8	2.68	2.72	0.61
자연과학대학	화학과	교과	지역인재	8	49	6.1	8	8	2.57	2.57	0.25
자연과학대학	화학과	종합	학생부종합	5	54	10.8	5	9	2.07	2.21	0.39
자연과학대학	화학과	논술	논술	8	79	9.9	8	1	3.71	3.67	1.18
자연과학대학	화학과	정시(나)	수능	23	66	2.9	23	17	2.99	3.13	0.22
자연과학대학	생명과학과	교과	학생부교과	12	98	8.2	10	13	2.92	3.13	0.97
자연과학대학	생명과학과	교과	지역인재	5	35	7.0	5	1	2.54	2.41	0.49
자연과학대학	생명과학과	종합	학생부종합	10	173	17.3	9	13	2.45	2.31	0.72
자연과학대학	생명과학과	정시(나)	수능	13	32	2.5	15	11	2.94	3.00	0.66

6 모집단위별 입학성적

* 교과등급 : 국어, 수학, 영어, 사회, 과학, 한국사 석차등급 평균
 * 수능등급 : 국어, 수학, 영어, 탐구 등급 평균

대학	모집단위	전형		모집 인원	지원 인원	경쟁률	등록 인원	최종 추합 번호	교과/수능등급		
									평균	70%	표준 편차
자연과학대학	미생물학과	교과	학생부교과	9	53	5.9	9	6	2.90	2.80	0.47
자연과학대학	미생물학과	교과	지역인재	8	63	7.9	8	7	2.87	2.89	0.13
자연과학대학	미생물학과	종합	학생부종합	10	60	6.0	10	4	2.52	2.53	0.17
자연과학대학	미생물학과	정시(가)	수능	12	36	3.0	12	6	2.99	3.13	0.21
자연과학대학	분자생물학과	교과	학생부교과	9	86	9.6	9	8	2.52	2.67	0.39
자연과학대학	분자생물학과	교과	지역인재	5	67	13.4	5	4	2.87	2.88	0.13
자연과학대학	분자생물학과	종합	학생부종합	13	79	6.1	13	8	2.47	2.57	0.30
자연과학대학	분자생물학과	정시(가)	수능	12	41	3.4	12	14	2.79	2.75	0.29
자연과학대학	지질환경과학과	교과	학생부교과	7	103	14.7	7	2	3.36	3.37	0.20
자연과학대학	지질환경과학과	교과	지역인재	4	52	13.0	4	8	3.61	3.53	0.18
자연과학대학	지질환경과학과	종합	학생부종합	5	46	9.2	5	1	2.98	3.07	0.25
자연과학대학	지질환경과학과	논술	논술	7	48	6.9	7	0	4.62	4.54	0.56
자연과학대학	지질환경과학과	정시(나)	수능	14	68	4.9	14	20	3.04	3.13	0.29
자연과학대학	해양학과	교과	학생부교과	7	100	14.3	6	3	3.12	3.22	0.27
자연과학대학	해양학과	교과	지역인재	6	67	11.2	6	6	3.23	3.38	0.30
자연과학대학	해양학과	종합	학생부종합	7	88	12.6	7	2	3.01	3.04	0.28
자연과학대학	해양학과	정시(나)	수능	13	42	3.2	13	8	3.27	3.50	0.26
자연과학대학	대기환경과학과	교과	학생부교과	6	56	9.3	6	4	3.04	3.05	0.07
자연과학대학	대기환경과학과	교과	지역인재	5	47	9.4	5	6	2.96	3.16	0.42
자연과학대학	대기환경과학과	종합	학생부종합	6	59	9.8	6	2	2.88	3.09	0.40
자연과학대학	대기환경과학과	종합	지역인재	4	41	10.3	4	2	2.88	2.83	0.08
자연과학대학	대기환경과학과	논술	논술	5	33	6.6	3	0	3.66		
자연과학대학	대기환경과학과	정시(가)	수능	13	52	4.0	13	11	3.20	3.25	0.20

6 모집단위별 입학성적

* 교과등급 : 국어, 수학, 영어, 사회, 과학, 한국사 석차등급 평균
 * 수능등급 : 국어, 수학, 영어, 탐구 등급 평균

대학	모집단위	전형		모집인원	지원인원	경쟁률	등록인원	최종추합번호	교과/수능등급		
									평균	70%	표준편차
공과대학	기계공학부	교과	학생부교과	57	492	8.6	56	43	2.23	2.44	0.26
공과대학	기계공학부	교과	지역인재	37	243	6.6	35	26	2.27	2.36	0.22
공과대학	기계공학부	종합	학생부종합	30	225	7.5	30	14	2.38	2.49	0.29
공과대학	기계공학부	종합	지역인재	15	127	8.5	15	5	3.09	2.61	1.57
공과대학	기계공학부	논술	논술	45	515	11.4	43	4	3.50	3.66	0.62
공과대학	기계공학부	정시(나)	수능	62	196	3.2	64	43	2.51	2.63	0.28
공과대학	기계공학부	정시(나)	지역인재	15	51	3.4	15	8	2.62	2.75	0.20
공과대학	고분자공학과	교과	학생부교과	11	121	11.0	10	9	2.95	3.12	0.30
공과대학	고분자공학과	종합	학생부종합	10	59	5.9	10	4	2.64	2.88	0.29
공과대학	고분자공학과	종합	지역인재	4	29	7.3	4	1	2.74	2.43	0.33
공과대학	고분자공학과	논술	논술	6	53	8.8	6	1	3.78	3.83	0.39
공과대학	고분자공학과	정시(나)	수능	14	58	4.1	15	9	3.22	3.38	0.31
공과대학	유기소재시스템공학과	교과	학생부교과	12	71	5.9	7	0	3.37	2.99	0.96
공과대학	유기소재시스템공학과	종합	학생부종합	13	109	8.4	12	11	3.20	2.90	1.20
공과대학	유기소재시스템공학과	정시(가)	수능	22	113	5.1	21	33	2.99	3.13	0.18
공과대학	화공생명공학과	교과	학생부교과	12	80	6.7	11	12	1.92	2.09	0.28
공과대학	화공생명공학과	교과	지역인재	6	43	7.2	6	6	2.08	2.13	0.23
공과대학	화공생명공학과	종합	학생부종합	7	133	19.0	7	6	1.75	1.78	0.12
공과대학	화공생명공학과	정시(가)	수능	22	70	3.2	23	16	2.34	2.50	0.20
공과대학	환경공학과	교과	학생부교과	9	101	11.2	8	4	2.84	2.90	0.23
공과대학	환경공학과	종합	학생부종합	14	134	9.6	14	7	2.91	2.88	1.11
공과대학	환경공학과	정시(가)	수능	14	49	3.5	15	8	3.13	3.25	0.23
공과대학	재료공학부	교과	학생부교과	13	118	9.1	13	13	2.34	2.47	0.26
공과대학	재료공학부	교과	지역인재	8	93	11.6	8	0	2.36	2.40	0.12
공과대학	재료공학부	종합	학생부종합	12	83	6.9	12	6	2.35	2.51	0.28
공과대학	재료공학부	종합	지역인재	5	38	7.6	5	3	2.61	2.71	0.39
공과대학	재료공학부	논술	논술	10	81	8.1	10	2	3.95	3.99	0.60
공과대학	재료공학부	정시(나)	수능	36	101	2.8	37	9	2.92	3.00	0.21

6 모집단위별 입학성적

* 교과등급 : 국어, 수학, 영어, 사회, 과학, 한국사 석차등급 평균
 * 수능등급 : 국어, 수학, 영어, 탐구 등급 평균

대학	모집단위	전형		모집인원	지원인원	경쟁률	등록인원	최종추합번호	교과/수능등급		
									평균	70%	표준편차
공과대학	전기전자공학부(전기공학전공)	교과	학생부교과	12	65	5.4	11	16	2.17	2.19	0.42
공과대학	전기전자공학부(전기공학전공)	교과	지역인재	5	30	6.0	5	5	2.13	2.10	0.12
공과대학	전기전자공학부(전기공학전공)	종합	학생부종합	10	70	7.0	10	3	2.13	2.25	0.26
공과대학	전기전자공학부(전기공학전공)	논술	논술	8	66	8.3	8	1	3.70	3.98	0.69
공과대학	전기전자공학부(전기공학전공)	정시(가)	수능	25	75	3.0	25	16	2.59	2.75	0.27
공과대학	전기전자공학부(전자공학전공)	교과	학생부교과	16	95	5.9	16	7	1.90	1.98	0.27
공과대학	전기전자공학부(전자공학전공)	교과	지역인재	14	104	7.4	14	15	2.10	2.18	0.16
공과대학	전기전자공학부(전자공학전공)	종합	학생부종합	6	47	7.8	6	7	1.97	1.94	0.33
공과대학	전기전자공학부(전자공학전공)	논술	논술	7	73	10.4	7	1	3.64	4.03	0.72
공과대학	전기전자공학부(전자공학전공)	정시(나)	수능	31	89	2.9	31	16	2.36	2.38	0.20
공과대학	전기전자공학부(반도체공학전공)	교과	학생부교과	8	69	8.6	8	5	2.19	2.26	0.16
공과대학	전기전자공학부(반도체공학전공)	교과	지역인재	6	64	10.7	6	3	2.25	2.44	0.28
공과대학	전기전자공학부(반도체공학전공)	종합	학생부종합	5	53	10.6	5	3	2.32	2.32	0.16
공과대학	전기전자공학부(반도체공학전공)	논술	논술	5	55	11.0	5	1	4.50	4.68	1.11
공과대학	전기전자공학부(반도체공학전공)	정시(가)	수능	16	60	3.8	16	13	2.59	2.75	0.23
공과대학	건축학과	교과	학생부교과	7	120	17.1	6	6	2.71	2.78	0.14
공과대학	건축학과	교과	지역인재	5	103	20.6	5	7	2.79	2.84	0.13
공과대학	건축학과	종합	학생부종합	8	86	10.8	8	1	2.61	2.63	0.51
공과대학	건축학과	정시(가)	수능	12	79	6.6	13	9	2.63	2.75	0.34
공과대학	건축공학과	교과	학생부교과	8	54	6.8	7	5	2.97	3.07	0.32
공과대학	건축공학과	교과	지역인재	4	39	9.8	3	4	3.52		
공과대학	건축공학과	종합	학생부종합	7	58	8.3	7	8	2.88	2.92	0.18
공과대학	건축공학과	정시(가)	수능	15	55	3.7	16	10	2.96	3.13	0.24

6 모집단위별 입학성적

* 교과등급 : 국어, 수학, 영어, 사회, 과학, 한국어 석차등급 평균
 * 수능등급 : 국어, 수학, 영어, 탐구 등급 평균

대학	모집단위	전형		모집인원	지원인원	경쟁률	등록인원	최종추합번호	교과/수능등급		
									평균	70%	표준편차
공과대학	도시공학과	교과	학생부교과	6	78	13.0	6	9	2.80	2.81	0.13
공과대학	도시공학과	종합	학생부종합	7	59	8.4	7	6	3.05	3.07	0.30
공과대학	도시공학과	종합	지역인재	6	41	6.8	6	4	3.20	3.22	0.46
공과대학	도시공학과	정시(가)	수능	13	70	5.4	13	4	2.72	2.88	0.23
공과대학	사회기반시스템공학과	교과	학생부교과	14	162	11.6	13	5	3.21	3.39	0.24
공과대학	사회기반시스템공학과	교과	지역인재	8	104	13.0	8	7	3.44	3.44	0.28
공과대학	사회기반시스템공학과	종합	학생부종합	7	49	7.0	7	3	3.12	3.08	0.16
공과대학	사회기반시스템공학과	종합	지역인재	6	39	6.5	6	1	3.01	3.04	0.10
공과대학	사회기반시스템공학과	논술	논술	7	59	8.4	4	0	4.15	3.67	0.64
공과대학	사회기반시스템공학과	정시(가)	수능	33	117	3.6	32	21	3.13	3.25	0.19
공과대학	항공우주공학과	교과	학생부교과	15	105	7.0	14	12	2.64	2.74	0.19
공과대학	항공우주공학과	교과	지역인재	4	41	10.3	4	0	2.61	2.63	0.17
공과대학	항공우주공학과	종합	학생부종합	9	111	12.3	9	11	2.52	2.50	0.30
공과대학	항공우주공학과	정시(나)	수능	15	46	3.1	15	8	2.83	3.00	0.31
공과대학	산업공학과	교과	학생부교과	9	107	11.9	9	12	2.40	2.50	0.18
공과대학	산업공학과	종합	학생부종합	10	63	6.3	10	4	2.59	2.70	0.25
공과대학	산업공학과	논술	논술	12	366	30.5	12	2	4.60	4.91	0.81
공과대학	산업공학과	정시(가)	수능	12	95	7.9	12	14	2.65	2.75	0.24
공과대학	조선해양공학과	교과	학생부교과	14	182	13.0	13	7	2.94	3.05	0.22
공과대학	조선해양공학과	교과	지역인재	10	152	15.2	10	16	2.83	2.86	0.11
공과대학	조선해양공학과	종합	학생부종합	10	82	8.2	9	3	3.87	2.99	1.86
공과대학	조선해양공학과	논술	논술	5	70	14.0	5	0	4.05	3.87	0.80
공과대학	조선해양공학과	정시(나)	수능	29	99	3.4	30	12	2.96	3.13	0.25

6 모집단위별 입학성적

* 교과등급 : 국어, 수학, 영어, 사회, 과학, 한국사 석차등급 평균

* 수능등급 : 국어, 수학, 영어, 탐구 등급 평균

대학	모집단위	전형		모집 인원	지원 인원	경쟁률	등록 인원	최종 추합 번호	교과/수능등급		
									평균	70%	표준 편차
공과대학	첨단IT자율전공	교과	학생부교과	43	292	6.8	42	20	2.94	3.08	0.35
공과대학	첨단IT자율전공	교과	지역인재	20	170	8.5	20	19	2.98	3.11	0.34
공과대학	첨단IT자율전공	논술	논술	10	83	8.3	7	2	3.90	4.00	0.64
공과대학	첨단IT자율전공	정시(나)	수능	35	115	3.3	34	18	2.81	2.88	0.21
공과대학	미래도시건축환경융합전공	교과	학생부교과	7	103	14.7	7	6	3.40	3.41	0.29
공과대학	미래도시건축환경융합전공	정시(나)	수능	4	40	10.0	4	3	2.81	2.75	0.14
공과대학	첨단소재자율전공	교과	학생부교과	15	95	6.3	15	7	3.38	3.37	0.54
공과대학	첨단소재자율전공	논술	논술	5	40	8.0	5	0	3.63	3.52	0.93
공과대학	첨단소재자율전공	정시(다)	수능	7	186	26.6	6	28	2.67	2.75	0.16
공과대학	첨단모빌리티자율전공	교과	학생부교과	20	148	7.4	19	9	2.76	2.83	0.13
공과대학	첨단모빌리티자율전공	교과	지역인재	7	69	9.9	7	4	2.85	2.87	0.10
공과대학	첨단모빌리티자율전공	논술	논술	5	46	9.2	5	1	4.28	4.44	0.81
공과대학	첨단모빌리티자율전공	정시(다)	수능	15	288	19.2	14	90	2.62	2.75	0.25
공과대학	스마트시티전공	교과	학생부교과	11	147	13.4	11	8	3.40	3.53	0.45
공과대학	스마트시티전공	논술	논술	5	127	25.4	4	1	4.11	4.06	0.68
공과대학	스마트시티전공	정시(다)	수능	10	300	30.0	10	51	2.59	2.75	0.19

6 모집단위별 입학성적

* 교과등급 : 국어, 수학, 영어, 사회, 과학, 한국사 석차등급 평균
 * 수능등급 : 국어, 수학, 영어, 탐구 등급 평균

대학	모집단위	전형		모집 인원	지원 인원	경쟁률	등록 인원	최종 추합 번호	교과/수능등급		
									평균	70%	표준 편차
사범대학	국어교육과	교과	학생부교과	9	84	9.3	9	14	2.39	2.48	0.18
사범대학	국어교육과	종합	학생부종합	6	64	10.7	6	4	2.44	2.42	0.17
사범대학	국어교육과	논술	논술	3	70	23.3	3	0	4.65		
사범대학	국어교육과	정시(가)	수능	8	35	4.4	8	3	2.69	2.75	0.21
사범대학	영어교육과	교과	학생부교과	7	56	8.0	7	7	2.40	2.48	0.19
사범대학	영어교육과	종합	학생부종합	8	49	6.1	8	4	2.67	2.65	0.21
사범대학	영어교육과	논술	논술	3	59	19.7	3	2	3.69		
사범대학	영어교육과	정시(가)	수능	7	48	6.9	7	4	2.73	2.75	0.16
사범대학	교육학과	교과	학생부교과	4	105	26.3	4	3	2.65	2.59	0.14
사범대학	교육학과	종합	학생부종합	6	66	11.0	6	9	2.43	2.58	0.31
사범대학	교육학과	정시(가)	수능	4	28	7.0	4	3	2.84	2.63	0.22
사범대학	유아교육과	종합	학생부종합	7	63	9.0	7	4	3.56	3.54	0.34
사범대학	유아교육과	논술	논술	4	71	17.8	4	0	4.81	4.03	0.80
사범대학	유아교육과	정시(가)	수능	6	63	10.5	6	8	3.08	3.13	0.06
사범대학	특수교육과	교과	학생부교과	6	53	8.8	6	3	2.79	2.66	0.33
사범대학	특수교육과	종합	학생부종합	6	35	5.8	5	6	3.22	3.20	0.90
사범대학	특수교육과	정시(가)	수능	6	42	7.0	6	5	3.00	3.00	0.16
사범대학	일반사회교육과	교과	학생부교과	7	75	10.7	7	4	2.39	2.41	0.13
사범대학	일반사회교육과	논술	논술	3	63	21.0	3	0	3.92		
사범대학	일반사회교육과	정시(가)	수능	7	37	5.3	7	2	2.73	2.75	0.10
사범대학	역사교육과	교과	학생부교과	6	52	8.7	6	10	2.91	2.89	0.34
사범대학	역사교육과	종합	학생부종합	6	67	11.2	6	3	2.44	2.48	0.19
사범대학	역사교육과	정시(가)	수능	5	28	5.6	5	2	2.75	2.75	0.24

6 모집단위별 입학성적

* 교과등급 : 국어, 수학, 영어, 사회, 과학, 한국사 석차등급 평균
 * 수능등급 : 국어, 수학, 영어, 탐구 등급 평균

대학	모집단위	전형		모집 인원	지원 인원	경쟁률	등록 인원	최종 추합 번호	교과/수능등급		
									평균	70%	표준 편차
사범대학	지리교육과	교과	학생부교과	6	87	14.5	6	10	3.52	3.63	0.29
사범대학	지리교육과	논술	논술	5	90	18.0	5	1	4.13	4.09	0.75
사범대학	지리교육과	정시(가)	수능	6	36	6.0	6	4	2.81	2.88	0.21
사범대학	윤리교육과	교과	학생부교과	5	48	9.6	5	10	2.57	2.58	0.06
사범대학	윤리교육과	종합	학생부종합	3	34	11.3	3	0	2.47		
사범대학	윤리교육과	정시(가)	수능	5	29	5.8	5	2	2.60	2.63	0.15
사범대학	수학교육과	교과	학생부교과	6	33	5.5	6	12	2.31	2.28	0.42
사범대학	수학교육과	종합	학생부종합	9	74	8.2	9	1	2.30	2.40	0.29
사범대학	수학교육과	논술	논술	4	58	14.5	4	2	3.26	2.94	0.62
사범대학	수학교육과	정시(가)	수능	6	21	3.5	6	3	2.50	2.63	0.20
사범대학	물리교육과	교과	학생부교과	7	43	6.1	7	3	3.62	3.67	0.73
사범대학	물리교육과	정시(가)	수능	6	21	3.5	6	9	2.98	3.25	0.48
사범대학	화학교육과	교과	학생부교과	6	43	7.2	6	4	3.28	3.05	0.49
사범대학	화학교육과	종합	학생부종합	5	37	7.4	5	1	2.65	2.96	0.46
사범대학	화학교육과	정시(가)	수능	6	21	3.5	6	1	3.06	3.13	0.31
사범대학	생물교육과	교과	학생부교과	7	72	10.3	7	5	3.12	2.97	0.56
사범대학	생물교육과	종합	학생부종합	5	59	11.8	5	6	2.31	2.19	0.26
사범대학	생물교육과	정시(가)	수능	5	20	4.0	5	3	2.90	2.88	0.12
사범대학	지구과학교육과	교과	학생부교과	7	60	8.6	6	4	3.17	3.14	0.54
사범대학	지구과학교육과	논술	논술	3	27	9.0	2	0	3.33		
사범대학	지구과학교육과	정시(가)	수능	9	33	3.7	9	3	3.03	3.13	0.28

6 모집단위별 입학성적

* 교과등급 : 국어, 수학, 영어, 사회, 과학, 한국사 석차등급 평균
 * 수능등급 : 국어, 수학, 영어, 탐구 등급 평균

대학	모집단위	전형		모집 인원	지원 인원	경쟁률	등록 인원	최종 추합 번호	교과/수능등급		
									평균	70%	표준 편차
경제통상대학	무역학부	교과	학생부교과	23	203	8.8	23	8	2.63	2.76	0.24
경제통상대학	무역학부	교과	지역인재	15	138	9.2	15	7	2.82	2.89	0.13
경제통상대학	무역학부	종합	학생부종합	7	79	11.3	7	3	2.58	2.64	0.24
경제통상대학	무역학부	정시(나)	수능	29	140	4.8	29	18	2.59	2.63	0.16
경제통상대학	경제학부	교과	학생부교과	19	209	11.0	18	23	2.58	2.69	0.23
경제통상대학	경제학부	교과	지역인재	14	164	11.7	14	14	2.55	2.62	0.20
경제통상대학	경제학부	종합	학생부종합	14	145	10.4	14	14	2.51	2.54	0.28
경제통상대학	경제학부	정시(나)	수능	30	156	5.2	30	39	2.54	2.63	0.21
경제통상대학	국제학부	교과	학생부교과	6	76	12.7	6	6	2.72	2.80	0.13
경제통상대학	국제학부	종합	학생부종합	8	152	19.0	8	2	3.04	3.02	0.34
경제통상대학	국제학부	정시(가)	수능	5	28	5.6	5	3	2.75	2.75	0.08
경제통상대학	관광컨벤션학과	교과	학생부교과	6	97	16.2	5	2	3.58	3.71	0.57
경제통상대학	관광컨벤션학과	교과	지역인재	4	46	11.5	4	0	3.15	2.94	0.46
경제통상대학	관광컨벤션학과	종합	학생부종합	4	43	10.8	4	1	3.02	2.89	0.32
경제통상대학	관광컨벤션학과	정시(가)	수능	8	57	7.1	9	4	2.92	2.88	0.16
경제통상대학	공공정책학부	교과	학생부교과	6	62	10.3	6	9	2.48	2.45	0.17
경제통상대학	공공정책학부	교과	지역인재	3	30	10.0	3	0	2.59		
경제통상대학	공공정책학부	종합	학생부종합	5	61	12.2	5	2	2.34	2.35	0.15
경제통상대학	공공정책학부	정시(가)	수능	13	56	4.3	13	4	2.59	2.63	0.25
경영대학	경영학과	교과	학생부교과	40	333	8.3	39	33	2.37	2.56	0.27
경영대학	경영학과	교과	지역인재	15	166	11.1	15	9	2.33	2.52	0.30
경영대학	경영학과	종합	학생부종합	20	220	11.0	18	30	2.18	2.38	0.26
경영대학	경영학과	논술	논술	20	658	32.9	20	2	3.46	3.66	0.82
경영대학	경영학과	정시(가)	수능	86	284	3.3	87	36	2.45	2.63	0.21
경영대학	경영학과	정시(가)	지역인재	20	81	4.1	20	3	2.64	2.75	0.22

6 모집단위별 입학성적

* 교과등급 : 국어, 수학, 영어, 사회, 과학, 한국사 석차등급 평균
 * 수능등급 : 국어, 수학, 영어, 탐구 등급 평균

대학	모집단위	전형		모집 인원	지원 인원	경쟁률	등록 인원	최종 추합 번호	교과/수능등급		
									평균	70%	표준 편차
생활과학대학	의류학과	교과	학생부교과	5	82	16.4	5	1	3.26	3.31	0.07
생활과학대학	의류학과	종합	학생부종합	8	85	10.6	8	6	3.70	3.68	0.31
생활과학대학	의류학과	종합	지역인재	8	47	5.9	8	2	3.43	3.39	0.43
생활과학대학	의류학과	정시(가)	수능	11	61	5.6	11	6	2.95	3.13	0.23
생활과학대학	식품영양학과	교과	학생부교과	12	48	4.0	12	16	3.07	3.13	0.66
생활과학대학	식품영양학과	종합	학생부종합	11	67	6.1	11	5	2.79	2.81	0.38
생활과학대학	식품영양학과	정시(가)	수능	11	32	2.9	11	4	3.33	3.38	0.23
생활과학대학	실내환경디자인학과	교과	학생부교과	7	165	23.6	7	0	3.41	3.65	0.35
생활과학대학	실내환경디자인학과	종합	학생부종합	7	70	10.0	7	0	3.48	3.54	0.24
생활과학대학	실내환경디자인학과	정시(나)	수능	5	28	5.6	5	1	2.98	2.88	0.15
생활과학대학	아동가족학과	교과	학생부교과	7	79	11.3	6	5	3.80	3.78	0.66
생활과학대학	아동가족학과	종합	학생부종합	5	40	8.0	5	1	2.80	2.67	0.29
생활과학대학	아동가족학과	정시(나)	수능	11	77	7.0	11	4	2.89	3.00	0.26
생활과학대학	스포츠과학과	교과	학생부교과	17	417	24.5	17	5	3.81	3.81	0.29
생활과학대학	스포츠과학과	정시(가)	수능	10	50	5.0	10	2	3.10	3.33	0.26
예술대학	예술문화영상학과	교과	학생부교과	4	41	10.3	4	0	2.73	2.67	0.09
예술대학	예술문화영상학과	종합	학생부종합	5	64	12.8	5	0	2.62	2.68	0.25
예술대학	예술문화영상학과	논술	논술	4	89	22.3	4	0	4.85	4.97	1.22
예술대학	예술문화영상학과	정시(나)	수능	8	52	6.5	7	3	2.79	2.75	0.32
간호대학	간호학과	교과	학생부교과	10	84	8.4	10	17	2.20	2.34	0.31
간호대학	간호학과	교과	지역인재	16	174	10.9	15	8	2.04	2.08	0.11
간호대학	간호학과	종합	지역인재	14	107	7.6	14	4	2.24	2.39	0.26
간호대학	간호학과	정시(가)	수능	17	54	3.2	17	8	3.00	3.13	0.40
간호대학	간호학과	정시(가)	지역인재	17	37	2.2	17	5	3.10	3.13	0.42

6 모집단위별 입학성적

* 교과등급 : 국어, 수학, 영어, 사회, 과학, 한국사 석차등급 평균
 * 수능등급 : 국어, 수학, 영어, 탐구 등급 평균

대학	모집단위	전형		모집 인원	지원 인원	경쟁률	등록 인원	최종 추합 번호	교과/수능등급		
									평균	70%	표준 편차
생명자원과학대학	원예생명과학과	교과	학생부교과	6	83	13.8	4	3	4.49	4.47	0.13
생명자원과학대학	원예생명과학과	종합	학생부종합	13	124	9.5	13	7	4.08	4.26	0.32
생명자원과학대학	원예생명과학과	정시(가)	수능	7	37	5.3	7	7	3.89	3.88	0.21
생명자원과학대학	식품공학과	교과	학생부교과	6	38	6.3	6	3	3.67	3.82	0.29
생명자원과학대학	식품공학과	교과	지역인재	5	29	5.8	3	3	3.91		
생명자원과학대학	식품공학과	종합	학생부종합	7	60	8.6	7	9	3.88	3.84	0.11
생명자원과학대학	식품공학과	정시(나)	수능	9	37	4.1	9	11	3.71	3.75	0.24
생명자원과학대학	생명환경화학학과	교과	학생부교과	5	32	6.4	3	2	4.59		
생명자원과학대학	생명환경화학학과	교과	지역인재	4	29	7.3	4	1	3.96	4.00	0.39
생명자원과학대학	생명환경화학학과	종합	학생부종합	5	50	10.0	3	4	4.90		
생명자원과학대학	생명환경화학학과	종합	지역인재	3	24	8.0	3	1	3.94		
생명자원과학대학	생명환경화학학과	정시(나)	수능	13	60	4.6	13	23	3.77	3.88	0.32
생명자원과학대학	바이오소재과학과	교과	학생부교과	5	27	5.4	2	1	4.13		
생명자원과학대학	바이오소재과학과	교과	지역인재	5	31	6.2	2	5	4.32		
생명자원과학대학	바이오소재과학과	종합	학생부종합	5	28	5.6	5	4	4.53	3.93	1.30
생명자원과학대학	바이오소재과학과	정시(가)	수능	13	56	4.3	15	9	3.78	3.88	0.21
생명자원과학대학	바이오산업기계공학과	교과	학생부교과	10	95	9.5	10	1	3.84	3.90	0.22
생명자원과학대학	바이오산업기계공학과	종합	학생부종합	5	39	7.8	3	2	3.60		
생명자원과학대학	바이오산업기계공학과	정시(가)	수능	10	45	4.5	11	8	3.89	4.00	0.32
생명자원과학대학	IT응용공학과	교과	학생부교과	5	56	11.2	5	6	3.77	3.74	0.40
생명자원과학대학	IT응용공학과	교과	지역인재	5	60	12.0	5	4	3.36	3.47	0.22
생명자원과학대학	IT응용공학과	종합	학생부종합	5	36	7.2	4	4	3.51	3.56	0.35
생명자원과학대학	IT응용공학과	종합	지역인재	4	27	6.8	4	0	3.66	3.57	0.19
생명자원과학대학	IT응용공학과	정시(나)	수능	8	52	6.5	9	10	3.18	3.25	0.18

6 모집단위별 입학성적

* 교과등급 : 국어, 수학, 영어, 사회, 과학, 한국사 석차등급 평균

* 수능등급 : 국어, 수학, 영어, 탐구 등급 평균

대학	모집단위	전형		모집 인원	지원 인원	경쟁률	등록 인원	최종 추합 번호	교과/수능등급		
									평균	70%	표준 편차
생명자원과학대학	바이오환경에너지학과	교과	학생부교과	8	103	12.9	8	7	4.04	4.18	0.43
생명자원과학대학	바이오환경에너지학과	교과	지역인재	6	121	20.2	6	2	3.85	3.93	0.12
생명자원과학대학	바이오환경에너지학과	종합	학생부종합	5	34	6.8	5	5	3.85	3.79	0.24
생명자원과학대학	바이오환경에너지학과	정시(가)	수능	6	59	9.8	6	5	3.40	3.50	0.17
생명자원과학대학	조경학과	교과	학생부교과	10	190	19.0	10	7	3.97	4.14	0.20
생명자원과학대학	조경학과	교과	지역인재	3	52	17.3	3	2	3.73		
생명자원과학대학	조경학과	종합	학생부종합	12	96	8.0	12	9	4.15	4.30	0.39
생명자원과학대학	조경학과	정시(가)	수능	5	43	8.6	5	1	3.25	3.25	0.24
생명자원과학대학	식품자원경제학과	교과	학생부교과	7	49	7.0	6	1	3.35	3.42	0.17
생명자원과학대학	식품자원경제학과	종합	학생부종합	5	26	5.2	5	0	3.36	3.37	0.08
생명자원과학대학	식품자원경제학과	종합	지역인재	4	22	5.5	4	2	3.76	3.76	0.41
생명자원과학대학	식품자원경제학과	정시(나)	수능	9	56	6.2	8	7	3.23	3.25	0.18
정보의생명공학대학	의생명융합공학부	교과	학생부교과	28	122	4.4	23	7	3.32	3.57	0.69
정보의생명공학대학	의생명융합공학부	교과	지역인재	15	70	4.7	8	0	3.32	3.13	1.24
정보의생명공학대학	의생명융합공학부	종합	학생부종합	15	105	7.0	15	7	2.61	2.84	0.35
정보의생명공학대학	의생명융합공학부	종합	지역인재	15	169	11.3	14	11	2.67	2.87	0.35
정보의생명공학대학	의생명융합공학부	정시(나)	수능	42	136	3.2	43	18	3.24	3.38	0.26
정보의생명공학대학	정보컴퓨터공학부(컴퓨터공학전공)	교과	학생부교과	20	132	6.6	19	17	2.53	2.62	0.32
정보의생명공학대학	정보컴퓨터공학부(컴퓨터공학전공)	교과	지역인재	7	44	6.3	7	6	2.45	2.42	0.40
정보의생명공학대학	정보컴퓨터공학부(컴퓨터공학전공)	종합	학생부종합	12	87	7.3	12	15	2.65	2.52	1.10
정보의생명공학대학	정보컴퓨터공학부(컴퓨터공학전공)	논술	논술	12	78	6.5	12	1	3.74	3.86	0.94
정보의생명공학대학	정보컴퓨터공학부(컴퓨터공학전공)	정시(가)	수능	28	74	2.6	29	17	2.97	3.13	0.34

6 모집단위별 입학성적

* 교과등급 : 국어, 수학, 영어, 사회, 과학, 한국사 석차등급 평균
 * 수능등급 : 국어, 수학, 영어, 탐구 등급 평균

대학	모집단위	전형		모집인원	지원인원	경쟁률	등록인원	최종추합번호	교과/수능등급		
									평균	70%	표준편차
정보의생명공학대학	정보컴퓨터공학부(인공지능전공)	교과	학생부교과	12	60	5.0	12	9	2.52	2.53	0.28
정보의생명공학대학	정보컴퓨터공학부(인공지능전공)	교과	지역인재	6	37	6.2	3	7	2.77		
정보의생명공학대학	정보컴퓨터공학부(인공지능전공)	종합	학생부종합	8	79	9.9	8	4	5.06	6.48	2.13
정보의생명공학대학	정보컴퓨터공학부(인공지능전공)	논술	논술	10	69	6.9	10	1	3.53	3.78	0.60
정보의생명공학대학	정보컴퓨터공학부(인공지능전공)	정시(가)	수능	23	74	3.2	23	18	2.96	3.00	0.24
정보의생명공학대학	정보컴퓨터공학부(디자인테크놀로지전공)	교과	학생부교과	11	114	10.4	11	8	2.71	2.80	0.20
정보의생명공학대학	정보컴퓨터공학부(디자인테크놀로지전공)	정시(가)	수능	6	38	6.3	6	0	2.83	2.88	0.16
학부대학	첨단융합학부	교과	학생부교과	25	152	6.1	23	9	3.08	3.17	0.22
학부대학	첨단융합학부	교과	지역인재	15	122	8.1	15	14	3.07	3.18	0.27
학부대학	첨단융합학부	종합	학생부종합	42	295	7.0	42	18	2.86	2.95	0.32
학부대학	첨단융합학부	종합	지역인재	20	138	6.9	19	11	3.51	3.00	1.40
학부대학	첨단융합학부	논술	논술	15	93	6.2	11	0	3.94	3.92	0.29
학부대학	첨단융합학부	정시(나)	수능	52	161	3.1	52	14	2.98	3.13	0.26
학부대학	첨단융합학부	정시(나)	지역인재	15	68	4.5	15	5	3.16	3.25	0.23
학부대학	응용생명융합학부	교과	학생부교과	25	100	4.0	7	0	3.82	3.89	0.45
학부대학	응용생명융합학부	교과	지역인재	10	57	5.7	1	0			
학부대학	응용생명융합학부	종합	학생부종합	20	180	9.0	20	5	3.16	3.33	0.23
학부대학	응용생명융합학부	논술	논술	10	41	4.1	3	0	4.70		
학부대학	응용생명융합학부	정시(가)	수능	53	166	3.1	53	29	3.50	3.63	0.26
학부대학	자유전공학부	교과	학생부교과	41	473	11.5	37	36	2.52	2.68	0.40
학부대학	자유전공학부	교과	지역인재	30	364	12.1	29	25	2.49	2.73	0.32
학부대학	자유전공학부	종합	학생부종합	30	481	16.0	29	14	2.33	2.46	0.42
학부대학	자유전공학부(인문)	논술	논술	15	439	29.3	14	5	3.86	4.10	0.62
학부대학	자유전공학부(자연)	논술	논술	15	135	9.0	15	2	3.83	3.92	0.80
학부대학	자유전공학부	정시(가)	수능	41	215	5.2	47	26	2.48	2.63	0.22

6 모집단위별 입학성적

* 교과등급 : 국어, 수학, 영어, 사회, 과학, 한국사 석차등급 평균
 * 수능등급 : 국어, 수학, 영어, 탐구 등급 평균

대학	모집단위	전형		모집 인원	지원 인원	경쟁률	등록 인원	최종 추합 번호	교과/수능등급		
									평균	70%	표준 편차
약학대학	약학부	교과	지역인재	12	176	14.7	12	8	1.41	1.44	0.06
약학대학	약학부	종합	지역인재	12	208	17.3	6	0	1.51	1.51	0.05
약학대학	약학부	논술	지역인재	12	627	52.3	12	2	2.57	2.92	0.54
약학대학	약학부	정시(가)	수능	10	59	5.9	10	16	1.64	1.75	0.12
약학대학	약학부	정시(가)	지역인재	18	90	5.0	18	14	1.58	1.63	0.15
의과대학	의예과	교과	학생부교과	10	129	12.9	9	13	1.07	1.07	0.02
의과대학	의예과	교과	지역인재	27	216	8.0	27	31	1.05	1.08	0.04
의과대학	의예과	종합	지역인재	30	207	6.9	30	6	1.36	1.29	0.35
의과대학	의예과	논술	지역인재	15	560	37.3	15	1	2.10	2.43	0.65
의과대학	의예과	정시(나)	수능	20	75	3.8	20	11	1.28	1.25	0.13
의과대학	의예과	정시(나)	지역인재	20	51	2.6	21	5	1.44	1.25	0.19
치과대학	치의예과	교과	지역인재	20	254	12.7	20	28	1.33	1.38	0.15
치과대학	치의예과	종합	지역인재	20	183	9.2	20	5	1.46	1.51	0.10
치과대학	치의예과	정시(나)	수능	18	84	4.7	18	3	1.42	1.50	0.17
치과대학	치의예과	정시(나)	지역인재	20	72	3.6	20	26	1.58	1.75	0.20
한의학전문대학원	한의학전문대학원(학·석사통합과정)	교과	지역인재	14	268	19.1	14	14	1.51	1.53	0.07
한의학전문대학원	한의학전문대학원(학·석사통합과정)	논술	지역인재	5	195	39.0	5	0	3.43		0.79
한의학전문대학원	한의학전문대학원(학·석사통합과정)	정시(가)	수능	5	53	10.6	5	17	1.38	1.38	0.11



(46241) 부산광역시 금정구 부산대학로 63번길 2 부산대학교 입학처 입학과
부산대학교 홈페이지 www.pusan.ac.kr
입학처 홈페이지 go.pusan.ac.kr
문의전화 051)510-1202~1203, 1063~1064



부산대학교
PUSAN NATIONAL UNIVERSITY